

Panorama

Systèmes d' Information de Gestion des Risques

6^e édition

En partenariat avec

The logo for Accenture, featuring a stylized 'A' with a greater-than sign (>) above it, followed by the word 'accenture' in a lowercase, sans-serif font.

High performance. Delivered.

L'AMRAE tient tout particulièrement à remercier les participants qui ont permis la réalisation de cette publication :



François Beaume

Directeur du Risk Management
Dalkia

Président de la Commission SI de l'AMRAE



Hélène Dubillot

Directeur de la Coordination Scientifique
AMRAE



Jean-Laurent Schwartz

Senior Manager – Risk Management
Accenture Management Consulting

A propos de l'AMRAE :

L'Association pour le Management des Risques et des Assurances de l'Entreprise rassemble plus de 900 membres appartenant à 550 entreprises françaises publiques et privées.

L'association a notamment pour objectifs de développer la « culture » du Management des Risques dans les organisations et d'aider ses membres dans leurs relations avec les acteurs du monde de l'assurance et les pouvoirs publics. Elle les conseille dans l'appréciation des risques, dans la maîtrise de leurs financements et leurs dépenses d'assurance.

Sa filiale AMRAE Formation, pour répondre aux besoins de formation professionnelle de ses adhérents ou de ceux qui légitimement s'adressent à elle, dispense des formations diplômantes, certifiantes et qualifiantes de haut niveau.

Editorial

Le Panorama SIGR de l'AMRAE est désormais bien installé dans le paysage du Risk Management, tant en France qu'à l'international.

Cette sixième édition, réalisée en partenariat avec Accenture, tient de nouveau toutes ses promesses, et s'enrichit de nouvelles fiches didactiques concernant de nouveaux éditeurs identifiés sur le marché.

La mise à jour du questionnaire, émis vers les éditeurs au dernier trimestre 2013, nous a, cette année encore, permis de poursuivre l'analyse de l'évolution du marché, dans la continuité des choix réalisés jusqu'à présent. La cohérence de la méthodologie adoptée depuis les premières éditions du Panorama SIGR et ses évolutions successives permettent aujourd'hui de vous présenter un contenu tous les ans plus dense et une analyse de plus en plus détaillée.

Comprendre et distinguer les spécificités opérationnelles et techniques d'un outil par rapport à un autre n'est pas toujours chose aisée pour le Risk Manager, notamment au vu de la multiplication des produits existants sur le marché.

En proposant une base de référence commune à tous, notre volonté est non seulement de pouvoir faciliter les échanges entre les Risk Managers et les éditeurs de solutions informatiques ayant une offre Risque ou Assurance, mais également d'offrir aux Risk Managers des clés de compréhension de ce marché, à même de les aider dans leurs choix. Cette volonté a été bien comprise des éditeurs qui, depuis 6 ans, alimentent notre réflexion et nos analyses tout au long de l'année. Nous tenons ainsi à les en remercier.

L'AMRAE tient également à remercier son partenaire Accenture, plus particulièrement Jean-Laurent Schwartz, pour son implication nécessaire au développement et à la pérennisation de cette publication.

Ce cahier technique sera, comme chaque année, disponible en téléchargement libre et gratuit pour tous sur le site internet de l'AMRAE (www.amrae.fr) en version française dès le 10 février 2014 et en version anglaise courant mars 2014.

Bonne lecture à tous !

Gilbert Canaméras, Président de l'AMRAE

Aliette Leleux, Responsable du Département Gestion des Risques d'Accenture France et Benelux

François Beaume, Président de la Commission SI de l'AMRAE

Table des matières

<i>Editorial</i>	3
<i>Pourquoi réaliser un Panorama SIGR ?</i>	6
Le SIGR, un outil au service des Risk Managers	6
Les principaux objectifs d'un Panorama SIGR	6
La réalisation du panorama : une consultation par questionnaire.....	7
La constitution du panel de répondants pour l'édition 2014.....	7
L'analyse du panel de répondants pour l'édition 2014	8
<i>Analyse du marché des SIGR</i>	10
Quelles tendances pour le marché des SIGR ?	10
Quels profils pour les clients et les utilisateurs de SIGR ?.....	11
Quelles tendances, à l'intérieur de l'entreprise ?	12
Vers des SIGR de plus en plus modulaires ?	13
Vers plus d'interactions entre les SIGR ?	13
Quelles perspectives d'évolution pour les SIGR ?.....	14
<i>Synthèse des résultats du Panorama 2014</i>	15
L'analyse des réponses à l'enquête	15
La méthodologie de synthèse.....	15
Les résultats globaux 2014 par axes fonctionnels et techniques.....	16
Des SIGR adaptés aux besoins des Risk Managers	18
La couverture déclarée en 2014 par axe fonctionnel.....	20
La couverture déclarée en 2014 par axe technique.....	22
<i>Fiches détaillées par éditeur</i>	24
1-One.....	25
ACL (nouveau répondant)	26
Améthyste (nouveau répondant).....	27
Aon eSolutions	28
Arengi (nouveau répondant)	29
BWise	30
CGE Risk (nouveau répondant)	31
Check Point (nouveau répondant).....	32
Clarity GRC.....	33
Click-N-Manage	34
Cogis.....	35

Covelys.....	36
Delta RM (nouveau répondant).....	37
Devoteam.....	38
Effisoft	39
eFront	40
EMC / RSA	41
Enablon.....	42
Gras Savoye.....	43
IBM	44
Ivalua (nouveau répondant).....	45
Keyword.....	46
LexisNexis	47
LogicManager (nouveau répondant).....	48
MAAT.....	49
Marsh France	50
Mega International.....	51
MetricStream.....	52
Modulo (nouveau répondant)	53
Novasecur	54
Overmind	55
Oxand	56
Oxial France.....	57
Pentana.....	58
Riskconnect (nouveau répondant)	59
Rivo Software (nouveau répondant).....	60
SAP France	61
Siaci Saint Honoré	62
Software AG	63
Spotter (nouveau répondant)	64
Sword Group (nouveau répondant)	65
Thomson Reuters	66
Tinubu Square.....	67

Annexes

68

Annexe 1 : Description des axes fonctionnels et techniques.....	68
Annexe 2 : Bilan des consultations / réponses.....	70

Pourquoi réaliser un Panorama SIGR ?

Le SIGR, un outil au service des Risk Managers

La fonction de Risk Management est une fonction très fortement liée à l'acquisition, l'analyse, la synthèse et la restitution d'informations de nature parfois diverses. Recenser les risques et collecter les incidents au plus près de leur survenance, tant géographique que temporelle, les évaluer pour permettre une prise de décision efficace nécessite de maîtriser les flux d'informations de la manière la plus pertinente possible.

C'est justement la raison d'être d'un Système d'Information de Gestion des Risques (SIGR), qui vise à capter et trier une information parfois abondante, puis à l'orienter et à la restituer au Risk Manager sous une forme adaptée. Un tel outil est donc non seulement un outil d'analyse et de gestion, mais également un outil de

communication et de partage des analyses. Le SIGR a vocation à constituer un outil de pilotage pour l'ensemble des acteurs du Risk Management :

- **Le Top-Management** peut disposer d'une vue consolidée des risques encourus ou avérés comme des actions en cours.
- **Les Managers** en charge de la gestion d'un ensemble de risques disposent de cette même vue, et peuvent piloter les actions sur leur périmètre.
- **Le Risk Manager** peut coordonner l'ensemble des actions de gestion des risques, de leur identification à leur traitement, et engager des actions plus spécifiques (liées, par exemple, à la gestion des sinistres et des assurances).

Les principaux objectifs d'un Panorama SIGR

Depuis 2008, l'AMRAE réalise chaque année une enquête qui recense les éditeurs de Systèmes d'Information de Gestion des Risques (SIGR) existants et les solutions disponibles sur le marché.

Cette enquête est réalisée directement auprès des éditeurs de tous pays et a pour objectif d'effectuer une analyse par critères fonctionnels et techniques dont les résultats sont présentés dans ce document.

Ce panorama vise à donner aux acteurs de la gestion des risques des éléments de réponse concernant tout questionnement préalable à un projet de SIGR, notamment :

- Quels sont mes besoins ?
- Les solutions du marché peuvent-elles y répondre ? Dans quelle mesure ?
- Dois-je recourir à un seul module spécialisé ou à une offre plus intégrée ?

Nous menons depuis le début nos travaux en gardant à l'esprit trois grands principes, afin d'être libre de tout conflit d'intérêt éventuel et de répondre à une forte exigence éthique :

- **Neutralité** : le panorama ne porte ni de jugement de valeur sur les éditeurs et leurs solutions, ni de recommandation d'achat. Il vise simplement à donner un éclairage en présentant les outils et les principales fonctionnalités disponibles sur le marché.
- **Objectivité** : les questions portent sur les fonctionnalités de chaque solution et sont ainsi essentiellement techniques et factuelles.
- **Orientation métier** : les questions et les analyses sont en lien direct avec les impératifs propres aux fonctions et aux besoins des Risk Managers.

La réalisation du panorama : une consultation par questionnaire

Comme chaque année, nous avons actualisé le questionnaire utilisé lors de l'édition précédente, afin de prendre en compte les évolutions perçues tant dans le domaine de la gestion des risques que dans celui des Systèmes d'Information, ainsi que les observations des éditeurs, invités à commenter à la fois le questionnaire et la restitution.

Cette année, après revue des acteurs du marché, une liste de **87 éditeurs** a été constituée, comprenant les éditeurs consultés les années précédentes ainsi que de nouveaux acteurs du

marché. Ces éditeurs ont été approchés directement par l'AMRAE et invités à répondre à un questionnaire d'enquête (français / anglais) mis en ligne fin 2013 pour une période de plus d'un mois.

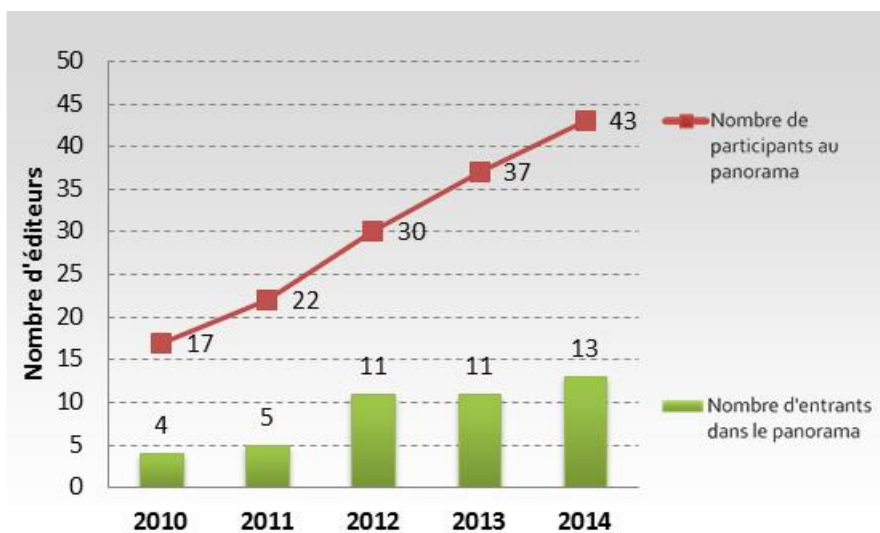
Ce questionnaire permet aux éditeurs qui le souhaitent de décrire l'ensemble des fonctionnalités, techniques et métiers, de leurs solutions. Bien entendu, le cadre de questionnement réalisé par l'AMRAE met en exergue les attentes des Risk Managers.

La constitution du panel de répondants pour l'édition 2014

Pour l'édition 2014, ce cahier technique est constitué d'un panel de **43 répondants** (+16% par rapport à l'année dernière).

13 nouveaux entrants ont participé à cette édition.

7 éditeurs sont sortis du panorama, les éditeurs présents dans le panorama 2013 ayant en grande majorité reconduit leur participation pour l'édition 2014 (voir tableau en annexe 2).

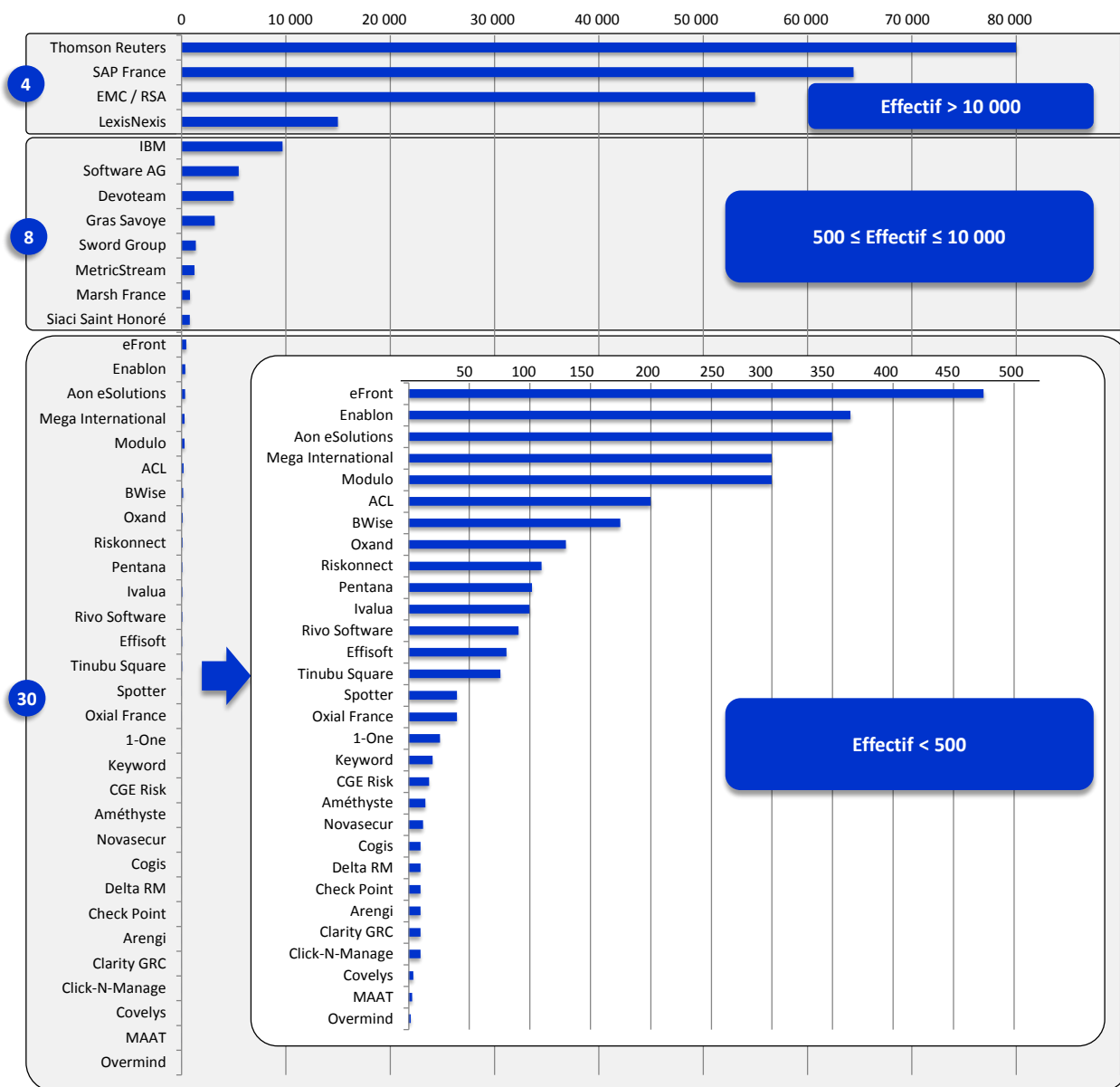


Légende : Editeur Entrant | Editeur Sortant

L'analyse du panel de répondants pour l'édition 2014

Analyse des effectifs globaux des éditeurs

Trois catégories se distinguent parmi les répondants :

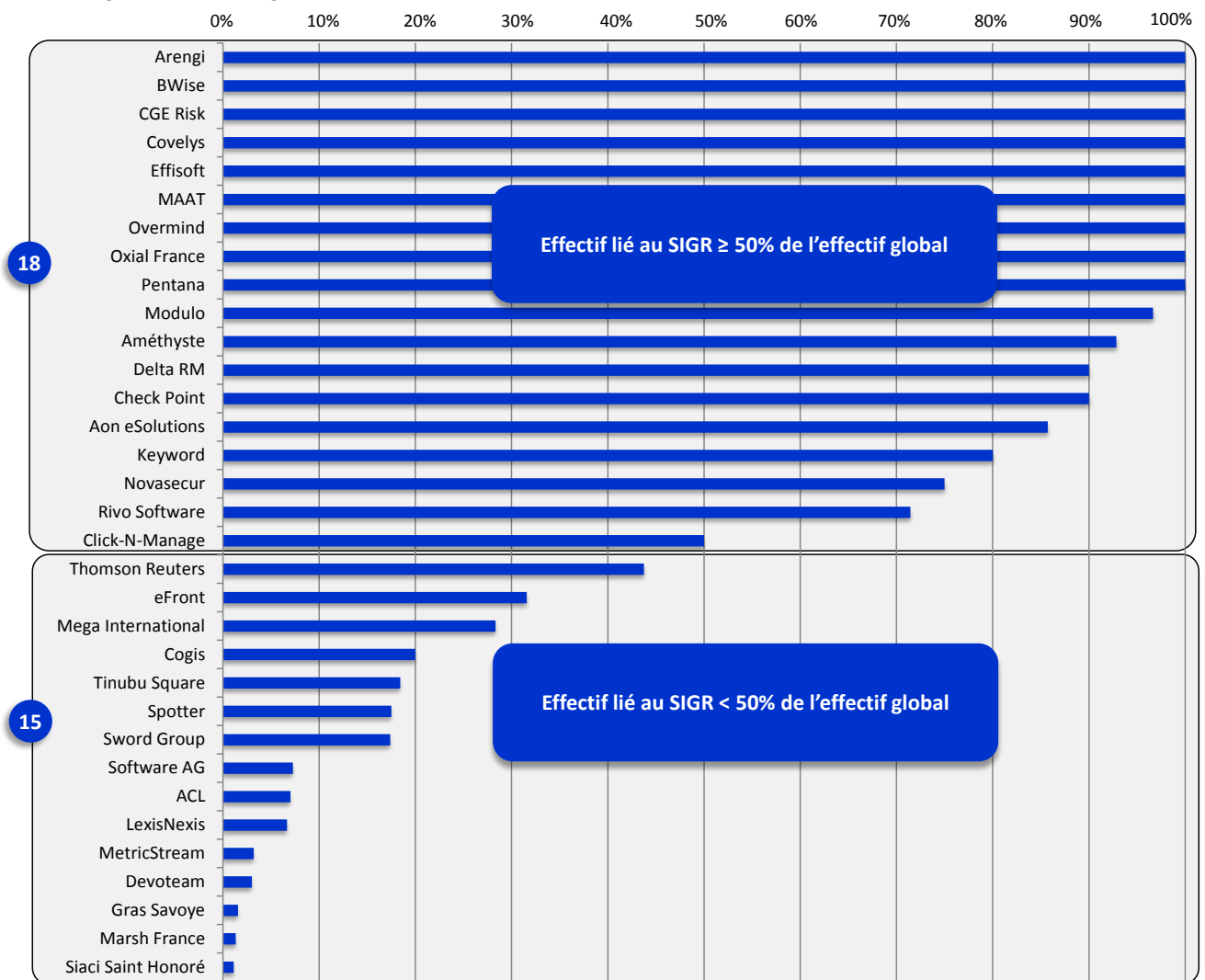


Notons que l'éditeur LogicManager n'a pas renseigné son effectif global, c'est pourquoi il n'apparaît pas dans le graphique ci-dessus.

Les éditeurs de SGR, pour la plupart de ceux qui ont répondu, emploient donc **moins de 500 personnes**, tous effectifs confondus.

Analyse des effectifs liés au SIGR au sein des éditeurs

Deux catégories se distinguent parmi les répondants :



Les données relatives à ces effectifs n'ont pas été renseignées dans le questionnaire par les 10 répondants suivants :

- 1-One
- Clarity GRC
- EMC / RSA
- Enablon
- IBM
- Ivalua
- LogicManager
- Oxand
- Riskconnect
- SAP France

A noter par ailleurs que 69% des éditeurs répondants déclarent travailler avec des cabinets de conseil.

Analyse du marché des SIGR

Ce chapitre présente une vision du marché des SIGR, tel que perçu par les répondants.

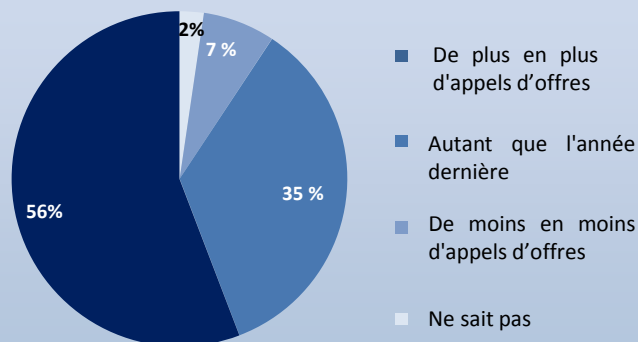
Quelles tendances pour le marché des SIGR ?

Pour la grande majorité des répondants, le marché est en croissance par rapport à l'an passé.

En témoignent l'augmentation de la fréquence des appels d'offres, perçue par 56% des répondants.

Nous notons cependant un léger ralentissement de cette croissance, puisque dans l'édition précédente, les répondants étaient 67% à observer une augmentation de la fréquence des appels d'offres.

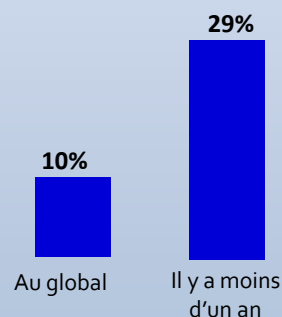
Evolution de la fréquence des appels d'offres SIGR



Sur l'ensemble des projets déclarés comme réalisés par les répondants (toutes dates confondues), la part de ceux réalisés en France représente 10%.

Et sur l'ensemble des projets réalisés au cours de l'année dernière par les répondants, la proportion des projets réalisés en France s'élève à 29%, ce qui semble mettre en lumière un certain dynamisme du marché français, en ligne avec la tendance identifiée l'année dernière.

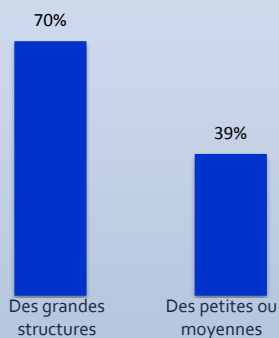
Part des projets réalisés en France



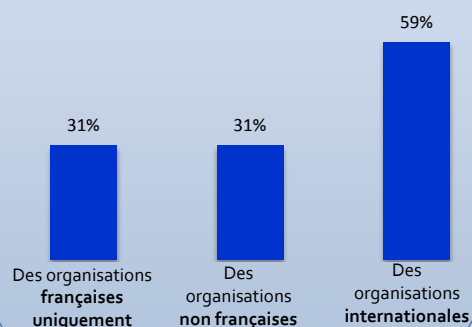
Par ailleurs, les clients français représentent en moyenne 31% des portefeuilles des éditeurs ayant répondu.

A noter également que 70% des clients des répondants sont des grandes structures.

Taille des organisations possédant des SIGR



Origine des organisations possédant des SIGR



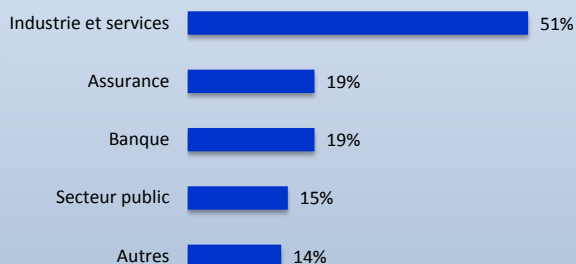
Quels profils pour les clients et les utilisateurs de SIGR ?

Secteurs d'activité des organisations possédant des SIGR

En moyenne, les clients du secteur « Industrie et services » représentent plus de la moitié des portefeuilles des répondants.

Les secteurs d'activité « Banque » et « Assurance » arrivent *ex aequo* en seconde position, avec chacun 19% des portefeuilles de clients des répondants.

Secteur d'activité des organisations possédant des SIGR



Nombre moyen d'utilisateurs par SIGR implémenté

Seuls 7% des SIGR implémentés par les répondants sont de grande taille (plus de 1 000 utilisateurs).

41,8% des SIGR implémentés par les répondants sont de taille moyenne (entre 100 et 1 000 utilisateurs).

Et 51,2% des SIGR implémentés par les répondants sont de petite taille (moins de 100 utilisateurs).

Nombre moyen d'utilisateurs par solution implémentée

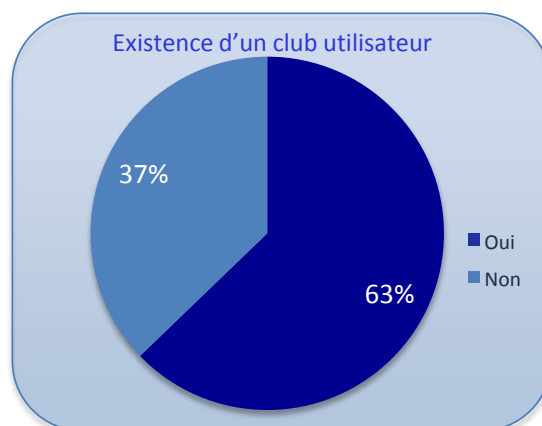


Ce constat est à mettre en perspective avec le fait que 70% des projets sont implémentés dans des grandes structures (cf. page précédente) : ainsi, même dans les grandes structures, les SIGR concernent en général moins de 1 000 utilisateurs.

Existence d'un club utilisateur

63% des répondants ont déclaré disposer d'un club utilisateur.

Existence d'un club utilisateur

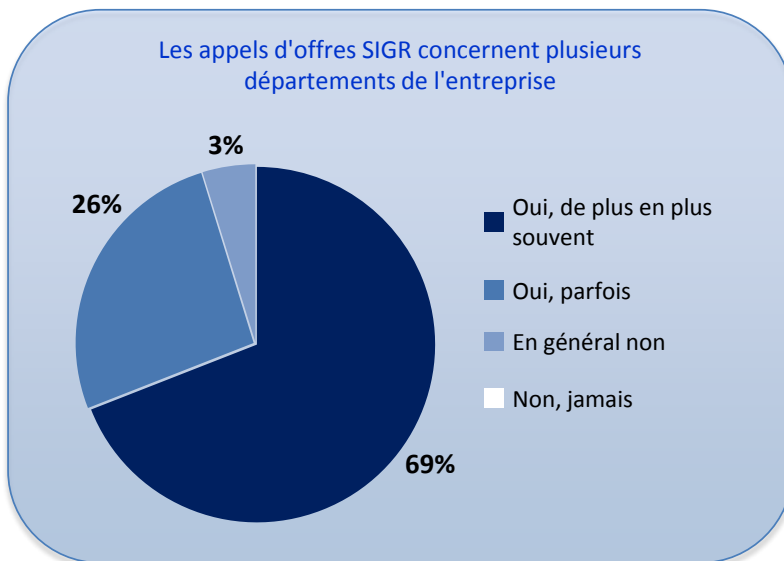


Quelles tendances, à l'intérieur de l'entreprise ?

Nombre de départements concernés par les appels d'offres SIGR au sein de l'entreprise

Pour 69% des répondants, les appels d'offres SIGR concernent de plus en plus souvent plusieurs départements de l'entreprise.

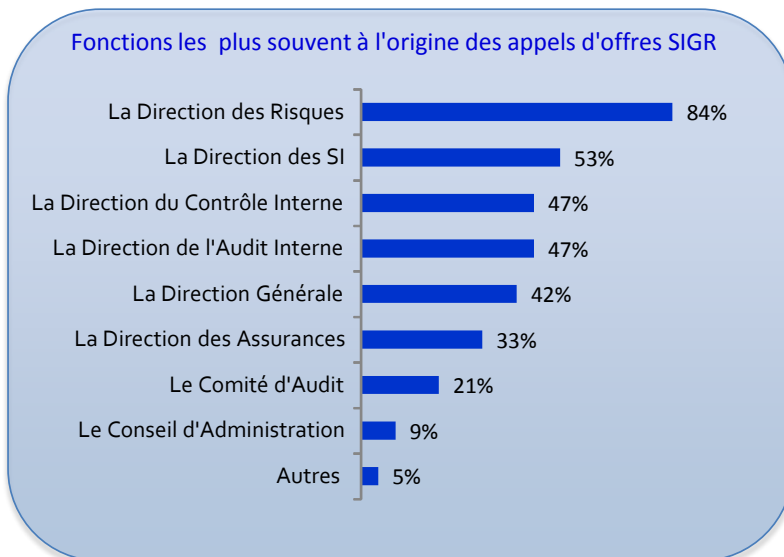
Ceci confirme bien la tendance actuelle observée au sein des entreprises consistant à faire converger les dispositifs de gestion des risques pour les rendre plus transversaux et plus efficaces.



Fonctions le plus souvent à l'origine des appels d'offres SIGR

La Direction des Risques reste, selon les répondants, à l'origine de 84% des appels d'offres SIGR. La Direction des SI en est à l'origine dans 53% des cas, alors que les Directions de l'Audit Interne et du Contrôle Interne n'en ont l'initiative que dans 47% des cas.

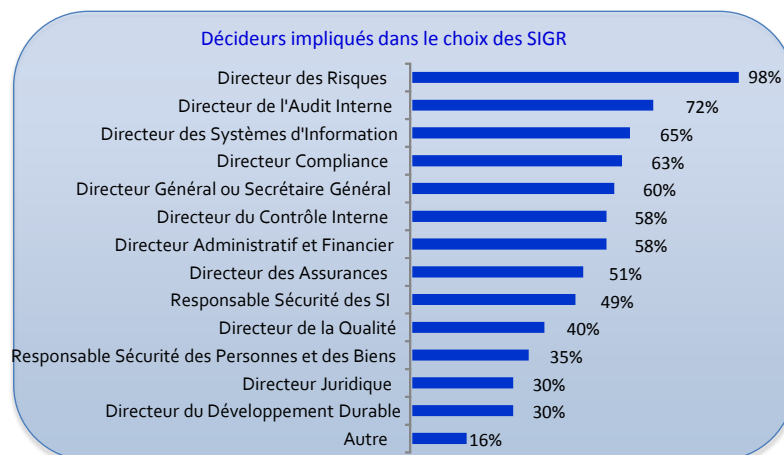
Quant à elle, la Direction Générale est, selon les répondants, à l'origine de 42% des appels d'offres.



Les décideurs impliqués dans le choix d'un SIGR

Les Directeurs des Risques, de l'Audit Interne et des Systèmes d'Information sont, pour les répondants, les décideurs les plus impliqués dans le choix des SIGR.

Le Directeur du Contrôle Interne est impliqué dans 58% des cas, et le Directeur des Assurances l'est, toujours selon les répondants, dans 51% des cas.



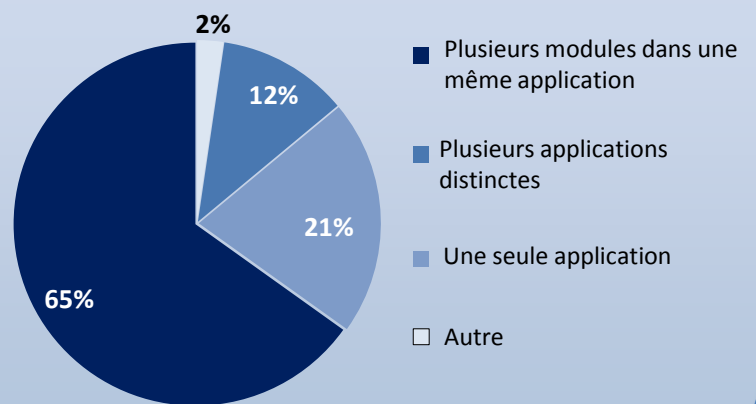
Vers des SIGR de plus en plus modulaires ?

86% des répondants possèdent une solution composée d'une unique application.

Parmi eux, la plupart déclarent que leurs solutions respectives comportent plusieurs modules.

Seuls 12% des répondants disposent encore de plusieurs applications distinctes.

Composition des solutions des répondants

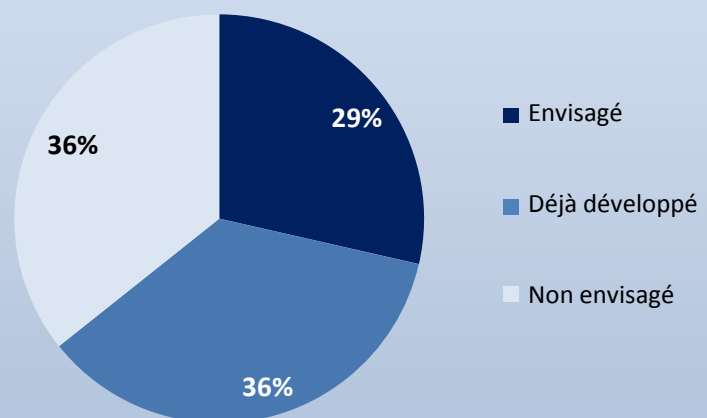


Vers plus d'interactions entre les SIGR ?

65% des répondants envisagent de développer, ou possèdent déjà, des connecteurs avec d'autres SIGR.

A l'opposé, 36% des répondants n'envisagent pas de développer des connecteurs avec d'autres SIGR.

Développement de connecteurs avec d'autres SIGR

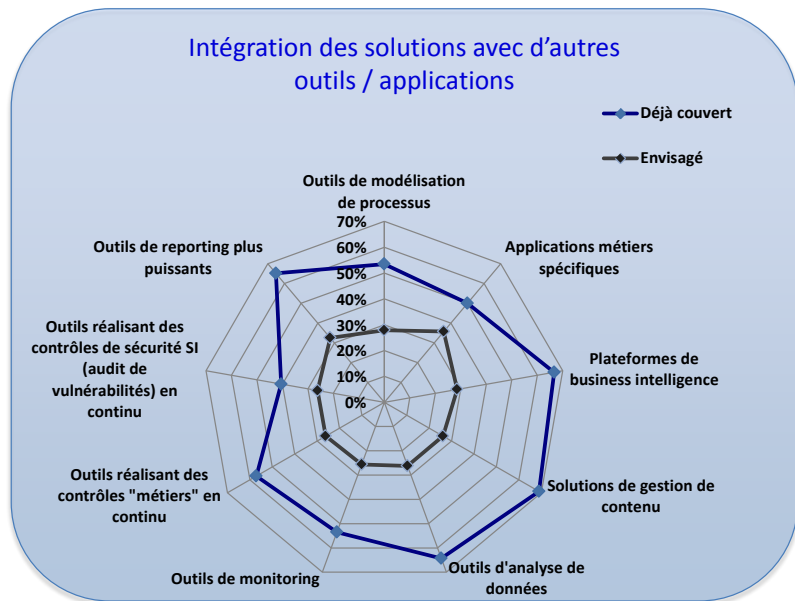


Quelles perspectives d'évolution pour les SIGR ?

Près des deux tiers des répondants déclarent que leurs solutions respectives sont déjà intégrées à des plateformes de business intelligence, à des outils de reporting, ou à des solutions de gestion de contenu.

Un peu plus de la moitié des répondants déclare que leurs solutions sont déjà intégrées à :

- Des outils de modélisation de processus
- Des applications métiers spécifiques
- Des outils d'analyse de données
- Des outils de monitoring
- Des outils réalisant des contrôles « métiers » en continu



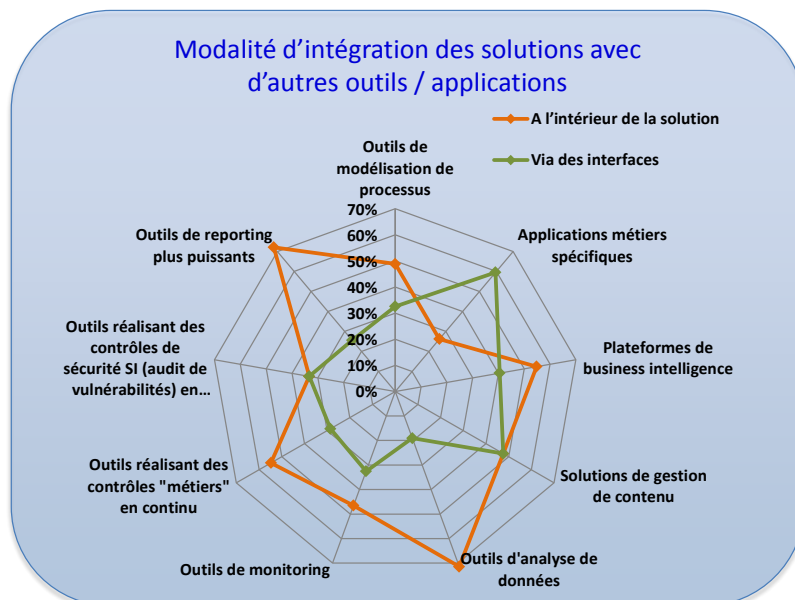
Et au moins 25% des répondants envisagent d'intégrer ces outils ou applications dans les prochaines années.

A terme, il semble que certains outils ou applications tendront à être intégrés de préférence à l'intérieur des SIGR, et notamment :

- Les outils de modélisation de processus
- Les outils d'analyse de données
- Les outils de monitoring
- Les outils de reporting
- Les outils réalisant des contrôles « métiers » en continu
- Les plateformes de business intelligence

En revanche, dans les prochaines années, aucune tendance claire ne se dégage pour l'intégration à l'intérieur ou à l'extérieur des SIGR des composants suivants :

- Solutions de gestion de contenu
- Outils réalisant des contrôles de sécurité SI



Synthèse des résultats du Panorama 2014

L'analyse des réponses à l'enquête

Au niveau de l'enquête, pour de nombreuses questions, nous avons proposé une liste de réponses possibles, afin de faciliter le choix des éditeurs et d'améliorer l'analyse des résultats, en se fondant sur une base de réponses homogène et commune à tous les éditeurs.

Nous avons par la suite attribué une valeur en points à chacune de ces réponses standardisées, selon l'échelle suivante :

COUVERTURE	SCORE	DESCRIPTION
Fonctionnalité non couverte	0	Fonctionnalité <u>non implémentée</u> dans la solution
Fonctionnalité développable en spécifique	1	Pas de standard existant, mais <u>réalisable de manière ad-hoc par un spécialiste</u> (selon les aspects : éditeur, intégrateur ou DSI du client)
Fonctionnalité couverte mais limitée à un comportement standard	2	Utilisation d'un standard existant, mais <u>non modifiable/paramétrable</u> , que ce soit par l'éditeur, l'intégrateur, l'utilisateur métier ou la DSI du client
Fonctionnalité couverte par paramétrage technique	3	Paramétrage du standard <u>réalisable uniquement par un expert technique de la solution</u> (ie. éditeur, intégrateur ou intervenant de la DSI du client, préalablement formé à l'administration technique de la solution)
Fonctionnalité couverte par paramétrage métier	4	Paramétrage du standard <u>réalisable par un utilisateur métier</u> , en toute autonomie vis-à-vis de sa DSI et de l'éditeur/intégrateur (après éventuellement une formation d'administration fonctionnelle, non technique)

Cette échelle a permis d'objectiver les réponses et de dégager des lignes de synthèse transverses, à la fois individuelles et globales. Nous avons ensuite rapproché ces résultats objectivés des commentaires fournis par les éditeurs, afin de retranscrire le plus fidèlement possible les caractéristiques de leurs produits.

Par ailleurs, nous tenons à souligner que, comme dans les précédentes éditions, **l'analyse des réponses s'est faite uniquement à partir des déclarations des éditeurs.**

Conformément aux principes de travail retenus, cette analyse n'a été complétée par aucun test ou entretien, qui auraient pu conduire à un quelconque jugement de la part de l'équipe ayant réalisé le panorama.

La méthodologie de synthèse

Deux niveaux de synthèse ont été retenus pour structurer le panorama :

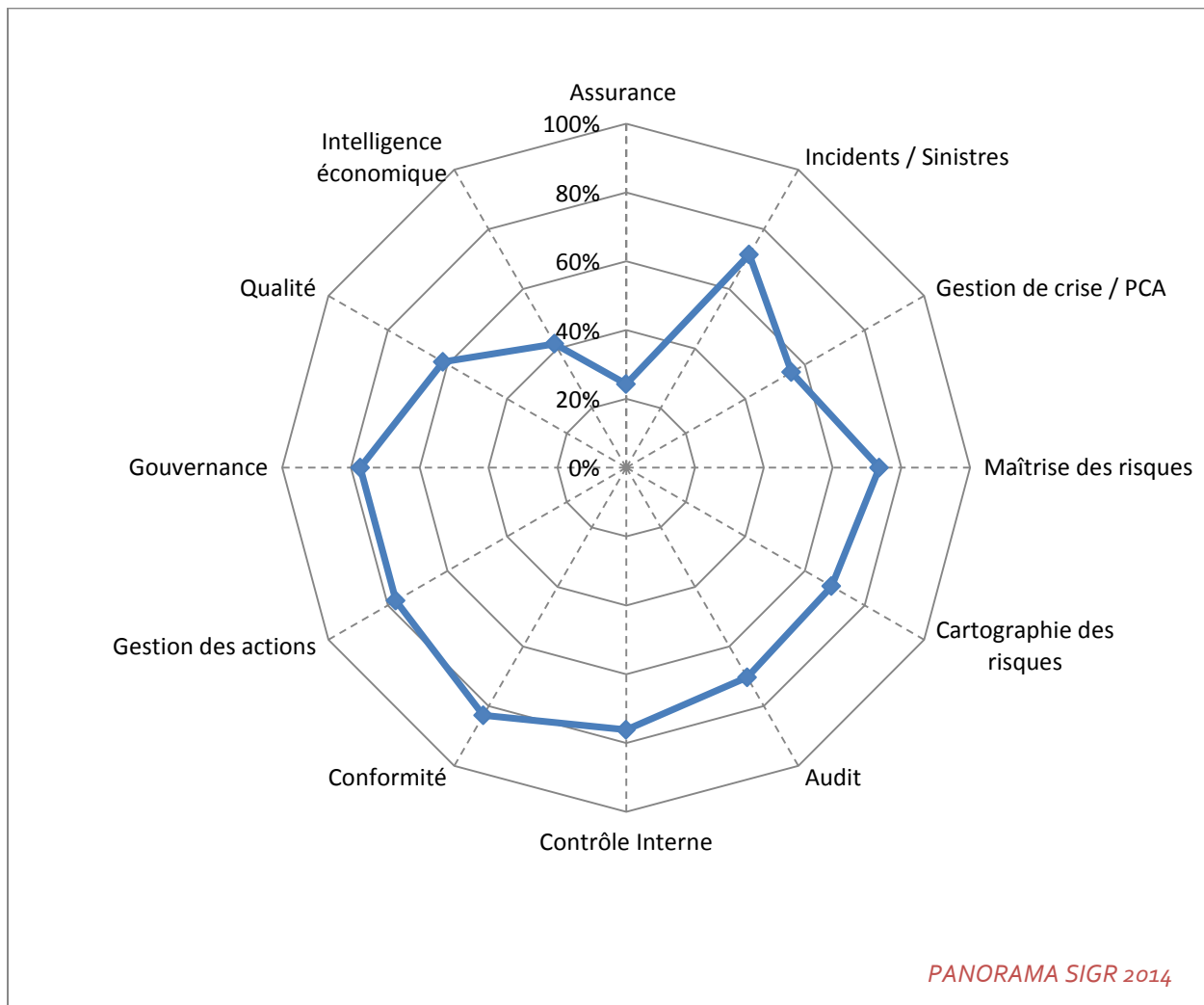
- **Une synthèse globale**, visant à restituer les principales caractéristiques des répondants.
- **Des restitutions individuelles**, par répondant, sous la forme de fiches spécifiques.

Nous avons reconduit les niveaux de synthèse de l'édition précédente.

Les résultats globaux 2014 par axes fonctionnels et techniques

Le schéma suivant positionne les réponses agrégées des répondants sur les axes fonctionnels et techniques retenus.

Axes fonctionnels

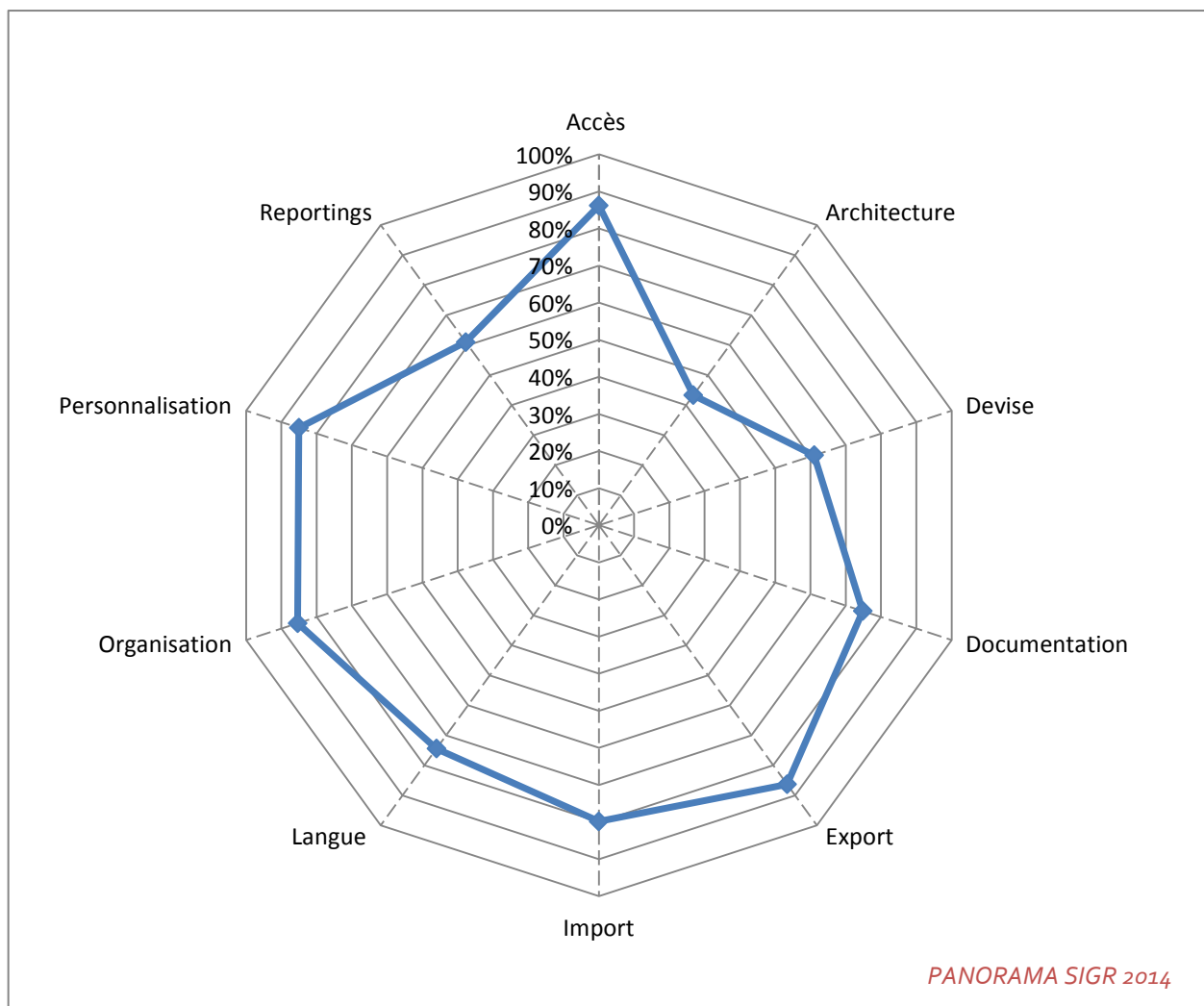


Notons que :

- La plupart des axes fonctionnels sont couverts en moyenne à 65% par l'ensemble des répondants.
- Une **marge de progression reste, comme déjà identifié l'an passé, cependant possible concernant les axes relatifs à l'Assurance ou à l'Intelligence Economique.**

La description des axes fonctionnels est disponible en annexe 1.

Axes techniques



Notons que :

- La plupart des axes techniques sont **couverts en moyenne à 75%** par l'ensemble des répondants.
- L'axe « Architecture » semble être **le moins bien couvert** par les répondants.

La description des axes techniques est disponible en annexe 1.

Des SIGR adaptés aux besoins des Risk Managers

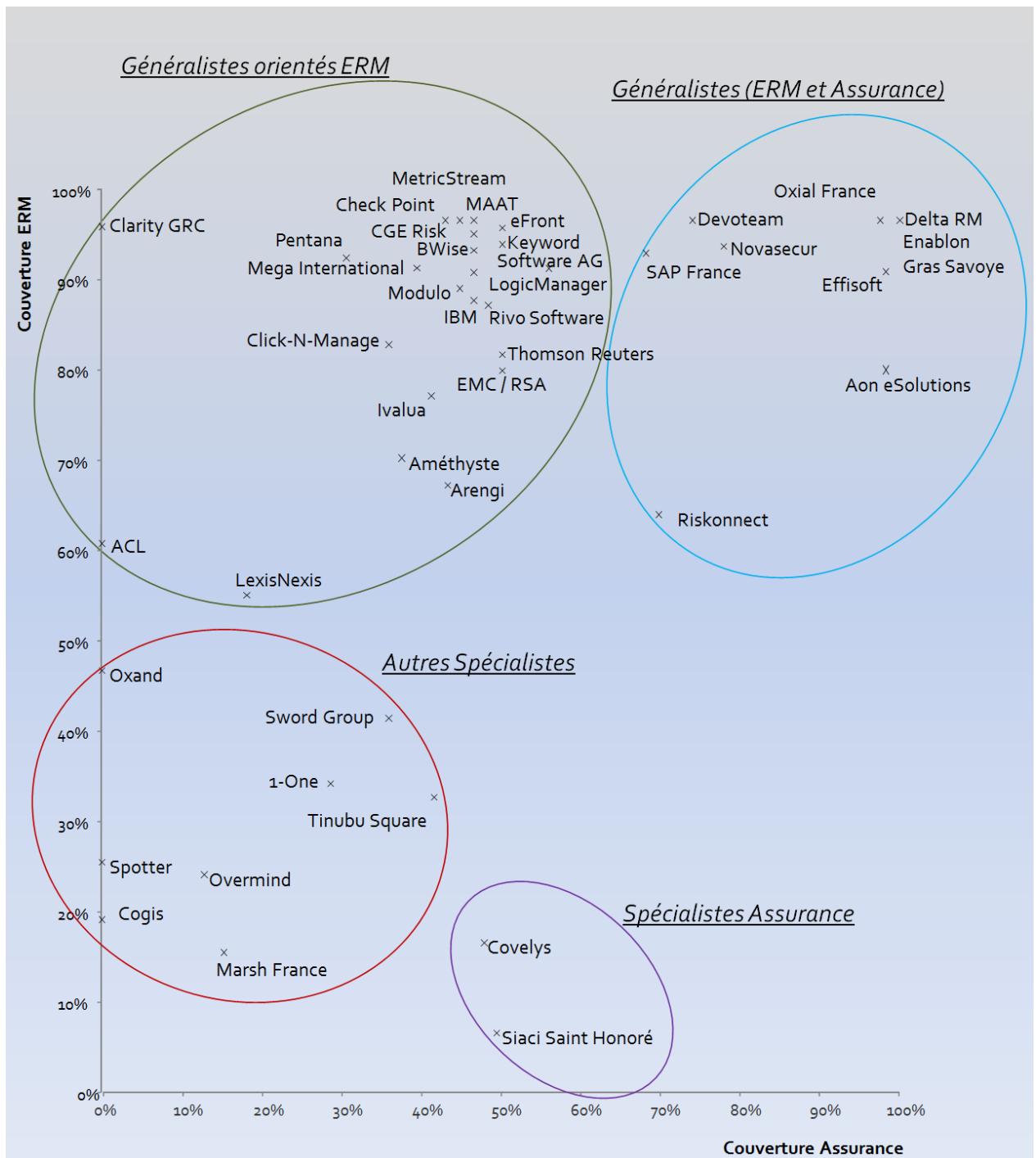
Selon leur positionnement et leur fonction au sein de l'entreprise, les Risk Managers n'ont pas tous les mêmes besoins. Les deux grandes catégories de besoins qui sont identifiées comme les plus récurrentes au sein de cette communauté sont :

- **La gestion des risques de l'entreprise** au sens large (**ERM – Enterprise Risk Management**), qui se fonde sur une approche globale, souvent par processus, et regroupe notamment les aspects suivants :
 - **La gouvernance d'entreprise**
 - **La cartographie des risques**
 - **La maîtrise des risques**
 - **L'audit interne**
 - **Le dispositif de contrôle interne**
 - **La conformité**
- **La gestion des assurances de l'entreprise**, qui couvre notamment les activités suivantes :
 - **La gestion de la répartition des primes**, le calcul des primes suivant les règles et contrats et le suivi de l'historique de paiement des primes
 - **La gestion de portefeuilles d'assurances**
 - **Les simulations budgétaires, l'identification et le suivi des taxes**
 - **La gestion des incidents, des non conformités, des sinistres, des contentieux et des procédures judiciaires**

Nous avons donc choisi de faire figurer dans la représentation ci-après le positionnement relatif déclaré par les répondants, en fonction de leur couverture des besoins « Assurance » et « ERM », ce qui permet de les regrouper en grandes catégories.

Ainsi, quatre groupes d'éditeurs se dégagent, selon qu'ils couvrent la gestion des besoins « Assurance » ou « ERM » :

1. **Les généralistes** (ERM et Assurance), qui couvrent à la fois l'ERM et l'Assurance.
2. **Les spécialistes Assurance**, qui couvrent plutôt l'aspect Assurance, et moins les aspects ERM.
3. **Les généralistes orientés ERM**, qui couvrent plutôt les aspects ERM, et moins ceux relatifs à l'Assurance.
4. **Les autres spécialistes**, qui couvrent d'autres fonctionnalités à savoir, parmi les répondants de la présente édition :
 - 1-One, dont la solution est conçue pour la **prévention des risques professionnels, la pénibilité, la santé au travail, la classification et la prévention des risques chimiques**.
 - Cogis, qui propose une solution centrée sur **la gouvernance : contrôle, audit interne et pilotage du risque**.
 - Marsh France, qui centre sa solution sur **la cartographie des risques et le Plan de Continuité d'Activité**.
 - Overmind, qui propose une solution concernant **la résilience dynamique des territoires dans le cas des risques majeurs**.
 - Oxand, dont la solution permet **la gestion des risques sur les projets industriels**.
 - Spotter, dont la solution est spécialisée dans **l'analyse des médias et médias sociaux**.
 - Sword Group, qui propose une solution de **gestion des problématiques de développement durable**.
 - Tinubu Square, éditeur spécialisé dans la **gestion du risque de crédit**.



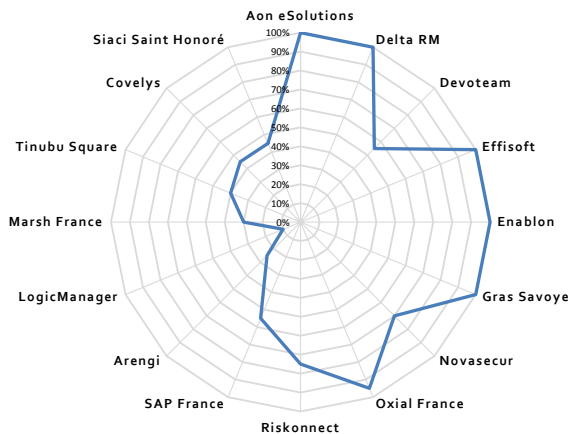
Cette macroanalyse peut être complétée par la lecture des fiches détaillées des répondants.

Les résultats par axes fonctionnels et techniques sont ensuite présentés. Seuls les répondants ayant déclaré couvrir la fonctionnalité y figurent, et sont classés tout d'abord par catégorie découlant de la représentation ci-dessus puis par ordre alphabétique des répondants.

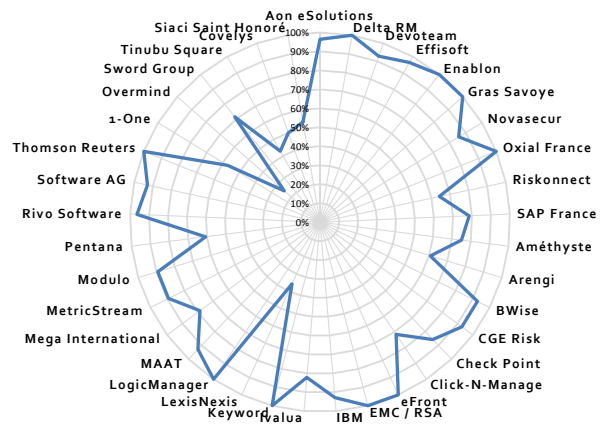
La description des axes analysés est disponible en annexe 1.

La couverture déclarée en 2014 par axe fonctionnel

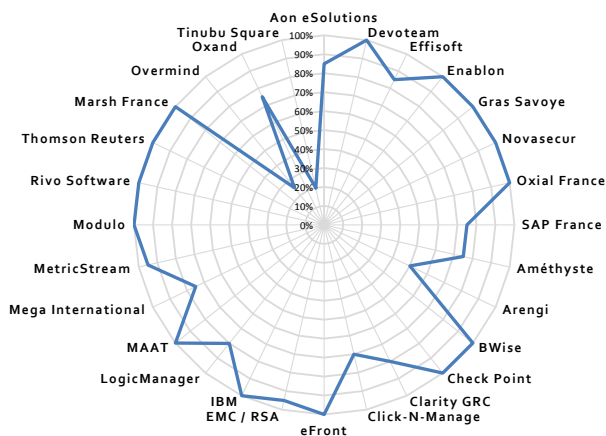
ASSURANCE



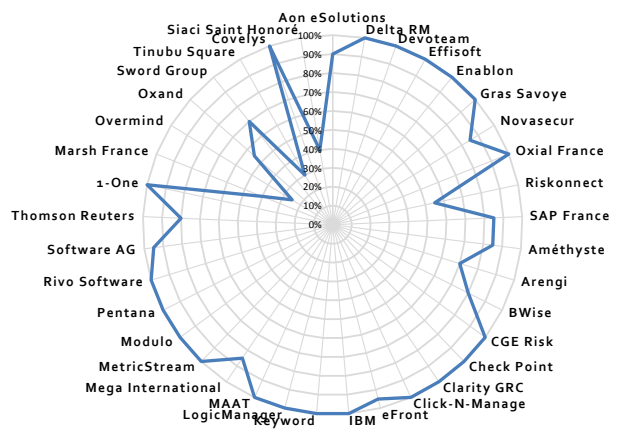
INCIDENTS / SINISTRES



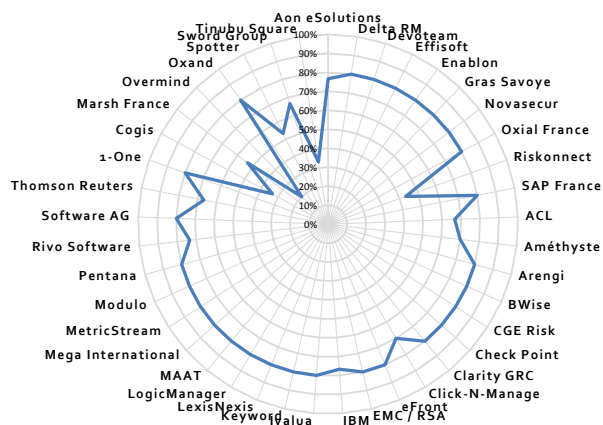
GESTION DE CRISE / PCA



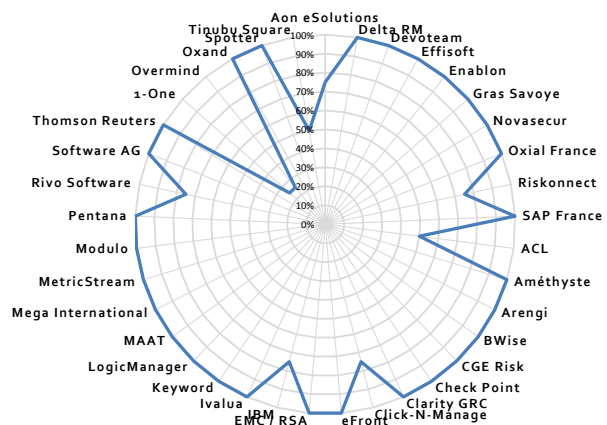
MAITRISE DES RISQUES



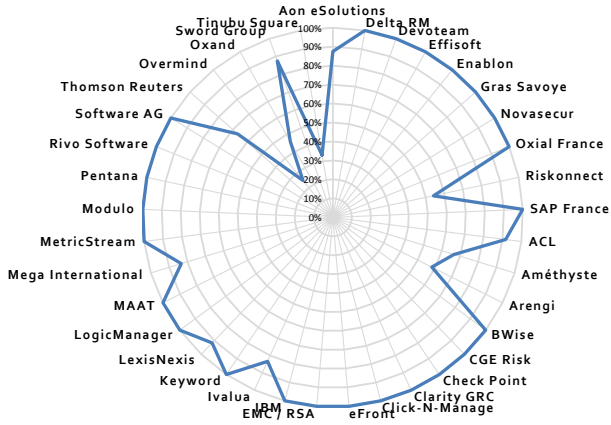
CARTOGRAPHIE DES RISQUES



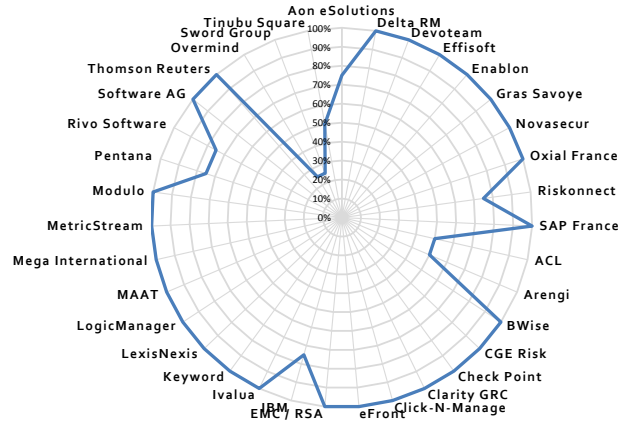
GOVERNANCE



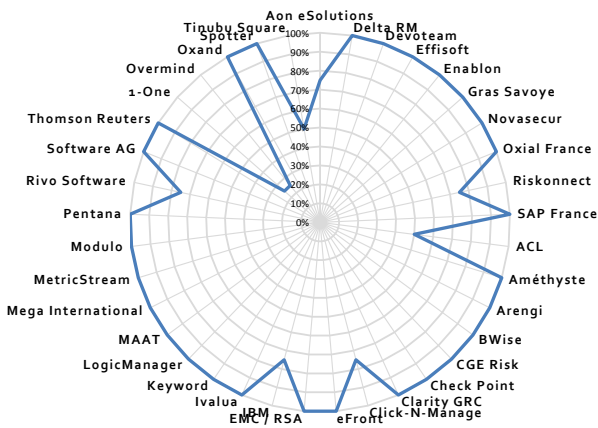
CONTROLE INTERNE



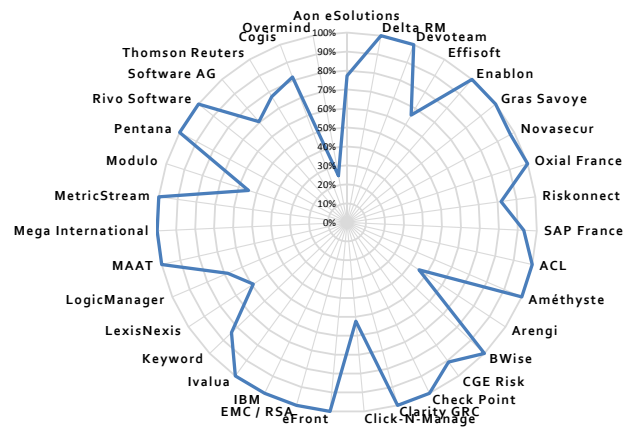
CONFORMITE



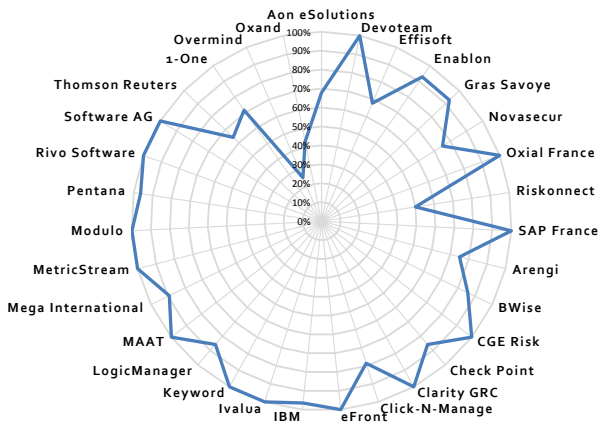
GESTION DES ACTIONS



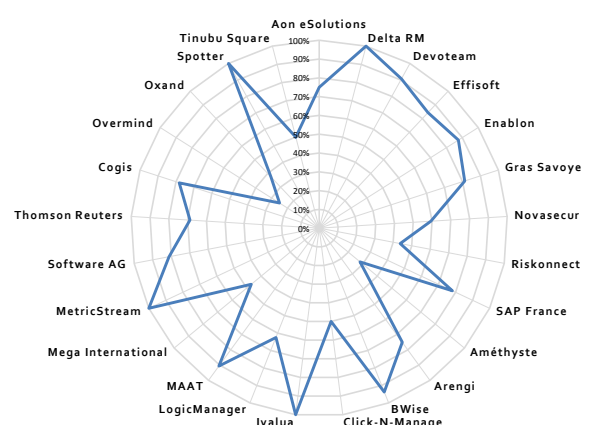
AUDIT INTERNE



QUALITE



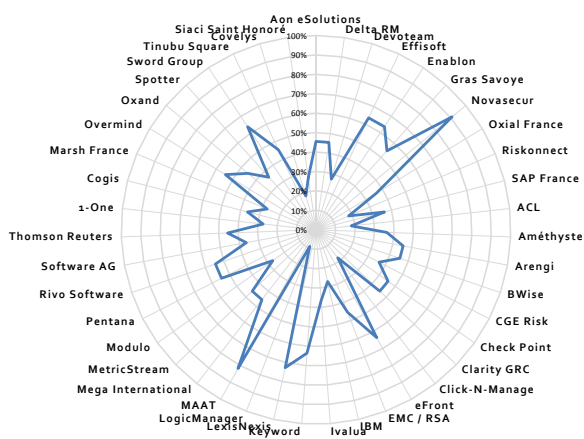
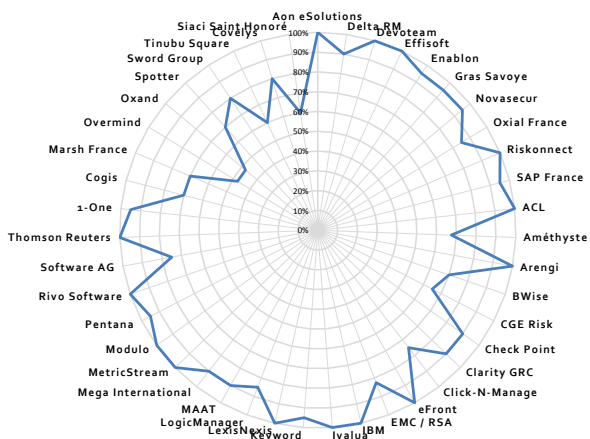
INTELLIGENCE ECONOMIQUE



La couverture déclarée en 2014 par axe technique

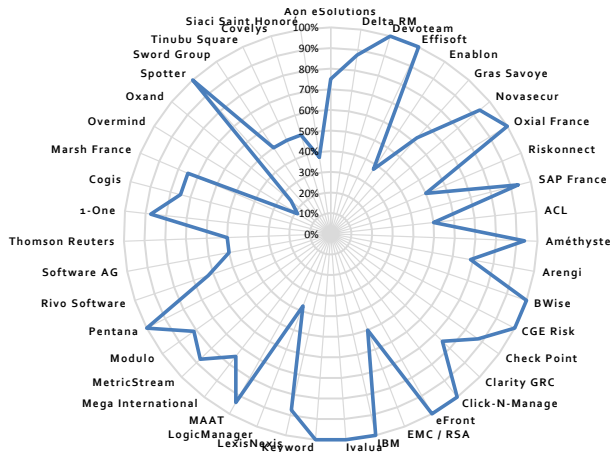
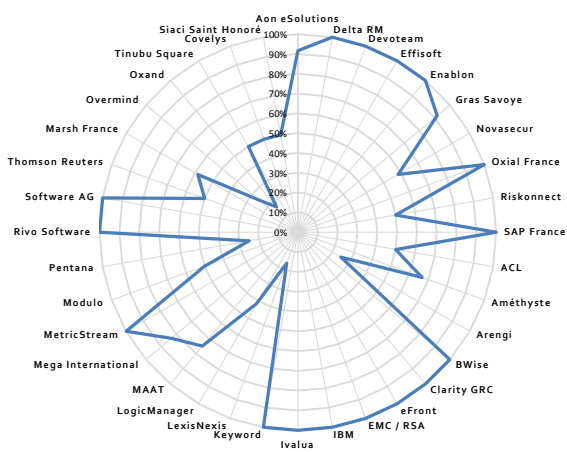
ACCES

ARCHITECTURE



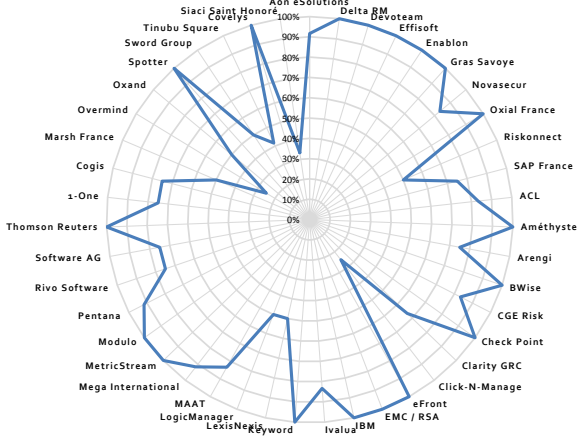
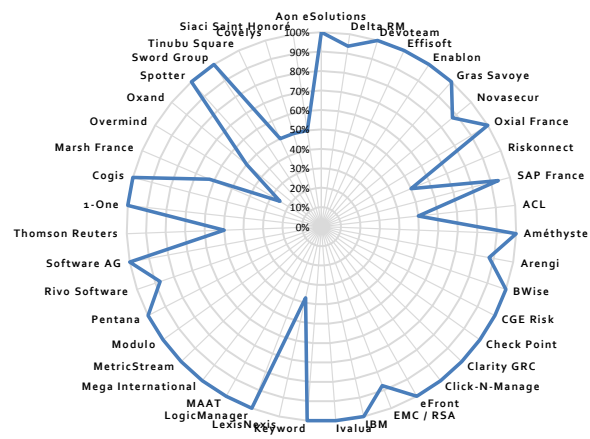
DEVISE

DOCUMENTATION

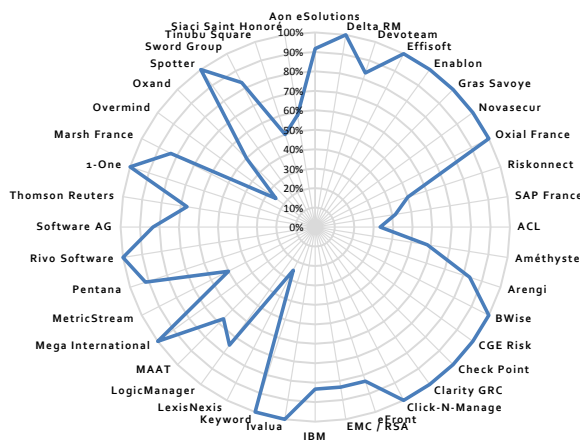


EXPORT

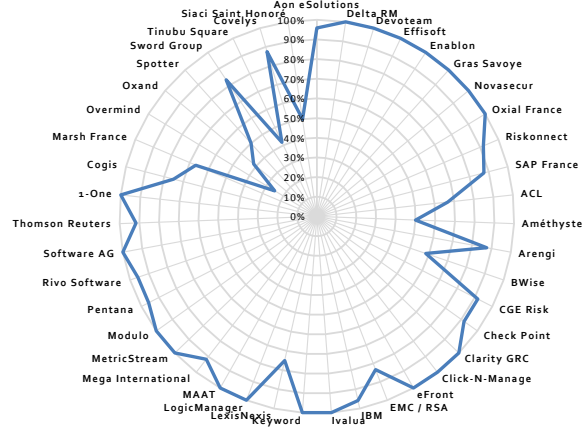
IMPORT



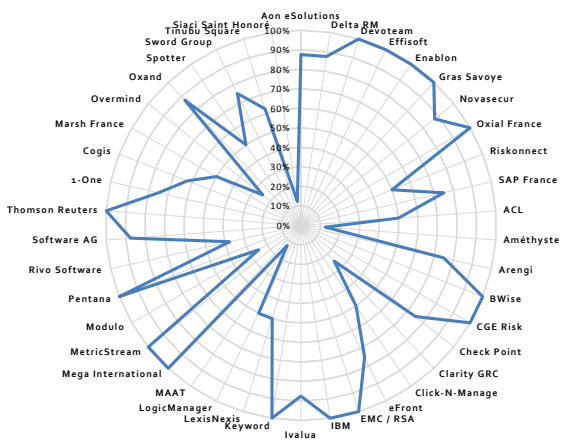
LANGUE



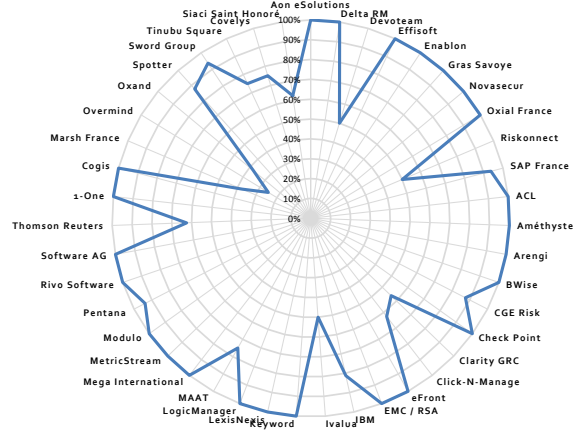
ORGANISATION



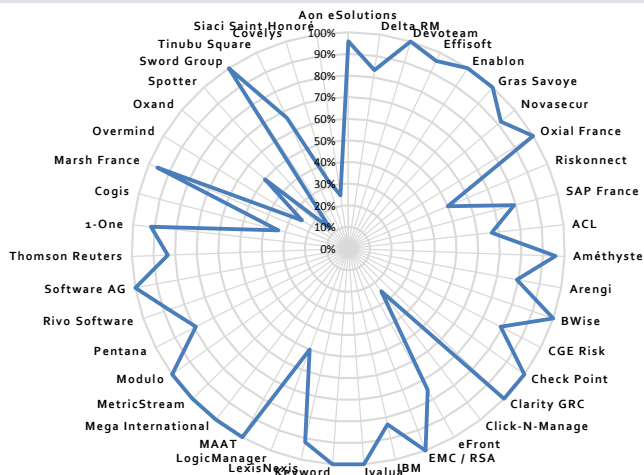
PERSONNALISATION



GESTION DES REPORTINGS



WORKFLOWS



Fiches détaillées par éditeur

Les réponses de chaque éditeur sont présentées de manière synthétique au sein d'une fiche structurée de la manière suivante :

Logo de l'éditeur | **Coordonnées de l'éditeur** | **Contact au sein de l'éditeur**

Informations générales sur l'éditeur | **Nom, type, composition et dominante(s) de la solution** | **Points forts (selon l'éditeur)** | **Nombre de SIGR implémentés par l'éditeur** | **Secteurs d'activité des projets implémentés**

α SIGR
 12 rue des Risques
 75000 Paris, France
 www.alpha-sigr.fr

Prénom Nom : Directeur
 +33 (0) 1 xx xx xx xx / +33 (0) 6 xx xx xx xx
 prenom.nom@alpha-sigr.fr

CARTE D'IDENTITE DE L'ÉDITEUR

Date de création	2002	Déclaration de l'éditeur sur ses particularités et éléments différenciants *
Effectif global	50	
Effectif dédié au SIGR	15	
Effectif intégration SIGR	20	
Effectif conseil SIGR	5	
Zone(s) d'implantation	France, Europe, Afrique	xxx

SOLUTION(S) PROPOSÉ(E)S PAR L'ÉDITEUR

Solution(s)	* α SIGR
Type de solution selon l'éditeur *	Un outil standard intégrant des possibilités étendues de paramétrages
Composition de la solution	Plusieurs modules dans une même application
Dominante(s)	ERM et Assurance

Club utilisateur
 Oui (12 réunions par an)
 Créé en 2008
 Administré par des clients et l'éditeur

Hébergement des données
 Chez l'éditeur / Chez le client

Possibilité d'un mode « cloud »

Nombre de projets d'implémentation déclarés

	Dans les 12 derniers mois	Depuis la sortie de la solution
En France	25	En France 89
A l'étranger	5	A l'étranger 23

Nombre moyen d'utilisateurs par solution
 De 51 à 100

Secteurs d'activité des projets implémentés

Secteurs d'activité des projets implémentés	Banque (12%), Assurance (12%), Industrie et services (56%), Secteur public (20%)	Nombre moyen d'utilisateurs par solution	De 51 à 100
---	--	--	-------------

Couverture des axes fonctionnels*

Couverture des axes techniques*

(*) Les résultats sont affichés sur cette fiche zone, conformes aux réponses fournies par l'éditeur

Couverture des axes fonctionnels | **Disclaimer** | **Couverture des axes techniques**

Notes :

- Lorsque l'éditeur n'a pas répondu à des questions destinées à peupler certaines cases de sa fiche, ou que ses réponses n'étaient pas exploitables, nous avons indiqué la mention « n/r » (pour « non répondu »).
- * : indique des réponses descriptives qui n'ont pas toujours été traduites par l'éditeur, et qui restent par conséquent parfois dans la langue dans laquelle elles ont été saisies.

1-One



1-One
25 rue Tronchet
75008 Paris, France
www.1-one.fr

Yann Lucas
Directeur du Développement
+33 (0) 1 83 62 37 70 / +33 (0) 6 60 97 60 13
yann.lucas@1-one.fr

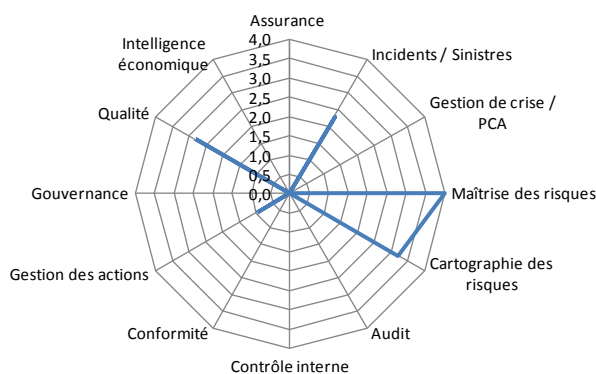
CARTE D'IDENTITE DE L'ÉDITEUR

Date de création	2006	Déclaration de l'éditeur sur ses particularités et éléments différenciants
Effectif global	26	
Effectif dédié au SIGR	n/r	Un éditeur spécialisé sur certaines catégories de risques.
Effectif intégration SIGR	8	1-One logiciel full-web conçu pour la prévention des risques professionnels, la pénibilité au travail, la santé au travail, la classification et la prévention des risques chimiques, la gestion du risque environnemental.
Effectif conseil SIGR	8	
Zone(s) d'implantation	France	

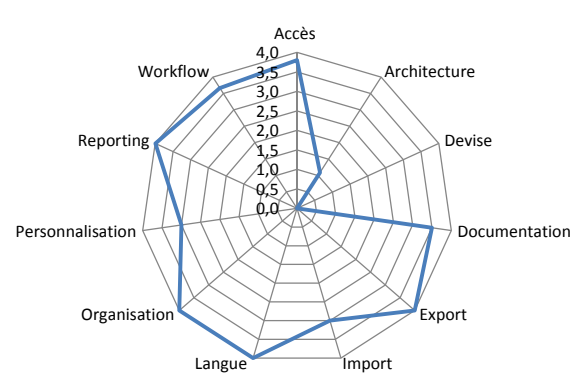
SOLUTION(S) PROPOSÉE(S) PAR L'ÉDITEUR

Solution(s)	1-One			
Type de solution selon l'éditeur	Un outil complètement standard			
Composition de la solution	Une seule application			
Dominante(s)	Gestion des risques			
Points forts selon l'éditeur	Logiciel de prévention des risques complet full-web		Club utilisateur Oui (1 réunion annuelle) Créé en 2010 Administré par l'éditeur	
			Hébergement des données Chez un hébergeur professionnel	
Nombre de projets d'implémentation déclarés	Dans les 12 derniers mois		Depuis la sortie de la solution	
	En France	8	En France	26
	A l'étranger	0	A l'étranger	0
Secteurs d'activité des projets implémentés	Banque (10%), Assurance (15%), Industries et services (30%), Secteur public (45%)		Nombre moyen d'utilisateurs par solution De 51 à 100	

Couverture des axes fonctionnels*



Couverture des axes techniques*



(*) Les résultats retranscrits sur cette fiche sont conformes aux réponses fournies par l'éditeur

ACL (nouveau répondant)



ACL
200 Brook Drive, Green Park, Berkshire,
RG2 6UB, Reading, UK
www.acl.com

Pascal Gadea
Directeur Commercial
+33 (0) 1 61 38 15 03 / +33 (0) 6 62 40 32 93
pascal_gadea@acl.com

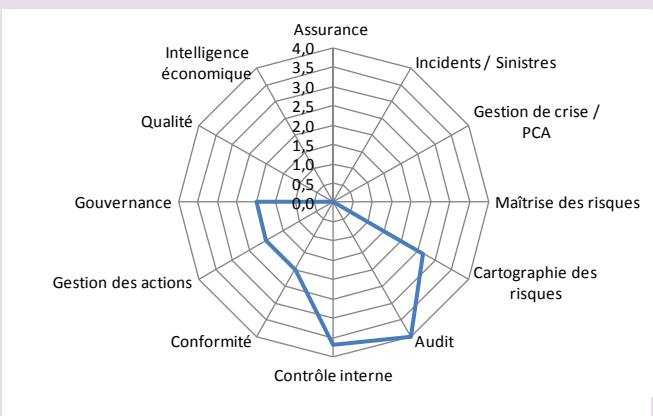
CARTE D'IDENTITE DE L'ÉDITEUR

Date de création	1987	Déclaration de l'éditeur sur ses particularités et éléments différenciants Un éditeur spécialisé sur certaines catégories de risques / Un éditeur spécialisé dans les SIGR / Un éditeur généraliste. ACL est le leader mondial des solutions d'Analyse de données pour le monde de l'audit, du contrôle interne et de la conformité avec plus de 14 000 entreprises dans le monde incluant les Big 4 et plus de 300 entreprises en France avec tous les organes de contrôles étatiques français et européens. ACL propose depuis une solution de gestion des risques et des missions d'audits pour aider les entreprises à mieux appréhender les risques combinés avec l'analyse de données.
Effectif global	200	
Effectif dédié au SIGR	14	
Effectif intégration SIGR	30	
Effectif conseil SIGR	30	
Zone(s) d'implantation	Europe Asie Pacifique	

SOLUTION(S) PROPOSÉE(S) PAR L'ÉDITEUR

Solution(s)	ACL GRC (Gouvernance / Risk / Conformity) - Risk Management module - Project Management module - Result Management module - Report Management module ACL ANALYTICS EXCHANGE : - ACL Analytics for advanced user who design controls - ACL Web and exception / Dashboard user access								
Type de solution selon l'éditeur	Un outil à la fois standard et paramétrable très facilement ; très "web"								
Composition de la solution	Plusieurs modules dans une même application								
Dominante(s)	Gestion des risques								
Points forts selon l'éditeur	Une solution puissante et flexible à moindre coût.	<p>Club utilisateur Oui (4 réunions par an) Créé en 2009 en France et au niveau mondial dans de nombreux pays depuis plusieurs années Administré par des clients</p> <p>Hébergement des données Chez l'éditeur</p>							
Nombre de projets d'implémentation déclarés	Dans les 12 derniers mois	Depuis la sortie de la solution							
	<table border="1"> <tr> <td>En France</td> <td>50</td> </tr> <tr> <td>A l'étranger</td> <td>450</td> </tr> </table>	En France	50	A l'étranger	450	<table border="1"> <tr> <td>En France</td> <td>50</td> </tr> <tr> <td>A l'étranger</td> <td>300</td> </tr> </table>	En France	50	A l'étranger
En France	50								
A l'étranger	450								
En France	50								
A l'étranger	300								
Secteurs d'activité des projets implémentés	Banque (20%), Assurance (20%), Industries et services (40%), Secteur public (10%), Autres (10%)	Nombre moyen d'utilisateurs par solution De 6 à 50							

Couverture des axes fonctionnels*



Couverture des axes techniques*



(*) Les résultats retranscrits sur cette fiche sont conformes aux réponses fournies par l'éditeur

Améthyste (nouveau répondant)



Améthyste
2 rue Pierre Semard
75009 Paris, France
www.amethyste.fr

Agnès Gaillard
CEO
+33 (0) 1 40 82 91 59 / +33 (0) 6 07 79 79 89
agnes.gaillard@amethyste.fr

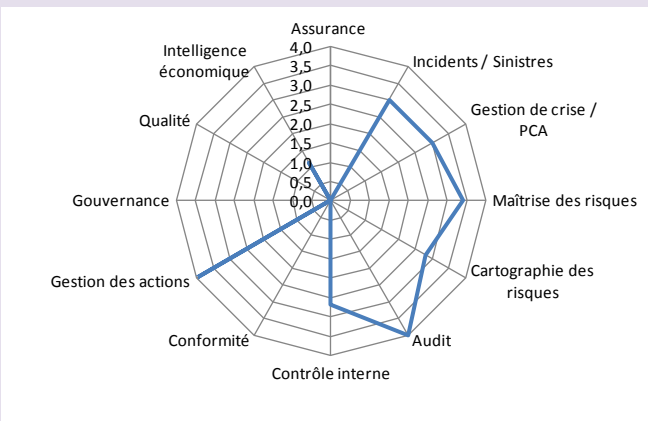
CARTE D'IDENTITE DE L'ÉDITEUR

Date de création	1990	Déclaration de l'éditeur sur ses particularités et éléments différenciants
Effectif global	14	
Effectif dédié au SIGR	13	Un éditeur spécialisé sur certaines catégories de risques / Un éditeur spécialisé dans les SIGR.
Effectif intégration SIGR	3	
Effectif conseil SIGR	3	orKsoft Modeling Studio® permet de modéliser graphiquement et de générer automatiquement dans la plateforme orKsoft® des modules d'évaluation de risques sans développement de code spécifique. L'enregistrement de statistiques lors des évaluations de risques permet de se comparer aux standards de la profession et d'affiner les modèles de dégradation utilisés.
Zone(s) d'implantation	France	

SOLUTION(S) PROPOSEE(S) PAR L'ÉDITEUR

Solution(s)	orKsoft Platform, orKsoft Modeling Studio, orKsoft Risk Assessment Modules : RBI Pressure system, RBI Pipeline, RBI Tanks, RCM	
Type de solution selon l'éditeur	Une plateforme standard avec des modules spécifiques et customisables qui s'intègrent dans la plateforme à la demande	
Composition de la solution	Plusieurs modules dans une même application	
Dominante(s)	Gestion des risques	
Points forts selon l'éditeur	Customisation des modules d'évaluation de risques en fonction des guidelines du client.	Club utilisateur En cours de création (3 réunions par an) Administré par l'éditeur Hébergement des données Chez un sous traitant de l'éditeur / Chez le client
	Nombre de projets d'implémentation déclarés Dans les 12 derniers mois En France : 2 A l'étranger : 1	Depuis la sortie de la solution En France : 2 A l'étranger : 1
Secteurs d'activité des projets implémentés	Industries et services (100%)	Nombre moyen d'utilisateurs par solution De 6 à 50

Couverture des axes fonctionnels*



Couverture des axes techniques*



(* Les résultats retranscrits sur cette fiche sont conformes aux réponses fournies par l'éditeur

Aon eSolutions



Aon eSolutions
31-35 rue de la Fédération
75717 Paris Cedex 15, France
www.aon-esolutions.com

Eric Leenhardt
Directeur eSolutions France
+33 (0) 1 47 53 05 70 / +33 (0) 6 23 47 61 53
eric.leenhardt@aon.fr

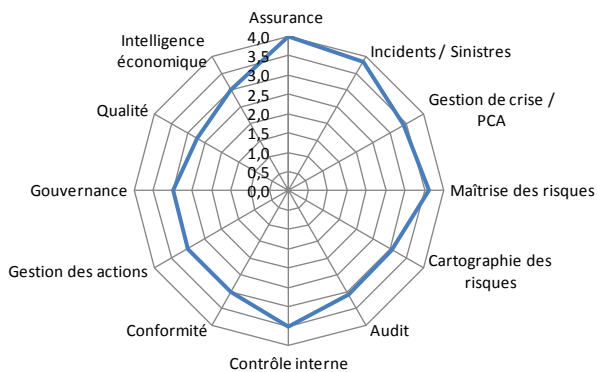
CARTE D'IDENTITE DE L'ÉDITEUR

Date de création	2009	Déclaration de l'éditeur sur ses particularités et éléments différenciants Un éditeur spécialisé dans les SIGR. Aon eSolutions est une filiale du groupe Aon proposant des solutions technologiques. Présent dans 22 pays à travers 6 continents, Aon eSolutions fournit des produits, services et solutions innovants pour répondre aux besoins des clients en matière de gestion des risques et d'assurance.
Effectif global	350	
Effectif dédié au SIGR	300	
Effectif intégration SIGR	50	
Effectif conseil SIGR	12	
Zone(s) d'implantation	France Europe Asie Pacifique Amérique du Nord	

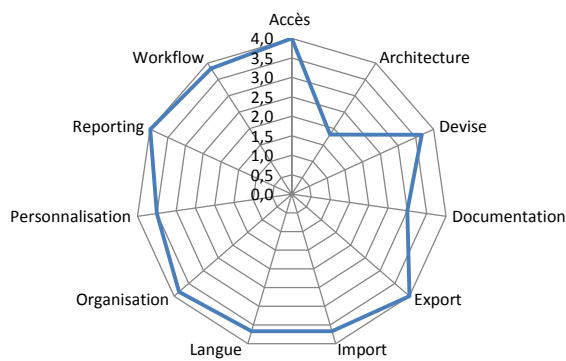
SOLUTION(S) PROPOSÉE(S) PAR L'ÉDITEUR

Solution(s)	Aon RiskConsole			
Type de solution selon l'éditeur	Une boîte à outils paramétrable			
Composition de la solution	Plusieurs modules dans une même application			
Dominante(s)	ERM et Assurance			
Points forts selon l'éditeur	Aon RiskConsole est une application flexible et modulaire, regroupant des domaines fonctionnels variés, qui permet, à partir de ces informations ainsi regroupées entre elles, de générer des rapports d'analyse pertinents. Ces rapports diffusés aux principaux décideurs leur permettent un pilotage précis et éclairé.			
	Club utilisateur	Oui (3 réunions par an) Créé en 2007 Administré par des clients		
	Hébergement des données	Chez l'éditeur		
Nombre de projets d'implémentation déclarés	Dans les 12 derniers mois	Depuis la sortie de la solution		
	En France	6	En France	25
	A l'étranger	55	A l'étranger	400
Secteurs d'activité des projets implémentés	Banque (5%), Industries et services (80%), Secteur public (15%)			
	Nombre moyen d'utilisateurs par solution	De 6 à 50		

Couverture des axes fonctionnels*



Couverture des axes techniques*



(*) Les résultats retranscrits sur cette fiche sont conformes aux réponses fournies par l'éditeur

Arengi (nouveau répondant)



Arengi
30 boulevard Haussmann
75009 Paris, France
www.arengi.fr & www.arengibox.com

Lionel d'Harcourt
Associé
+33 (0) 6 58 04 50 58
lionel.dharcourt@arengi.fr

CARTE D'IDENTITE DE L'EDITEUR

Date de création	2010	Déclaration de l'éditeur sur ses particularités et éléments différenciants
Effectif global	10	
Effectif dédié au SIGR	10	Une société de conseil spécialisée en gestion des risques qui a développé son propre SIGR.
Effectif intégration SIGR	3	
Effectif conseil SIGR	7	ArengiBox est un SIGR développé et utilisé par des professionnels de la gestion des risques (accès à un mode opératoire optimisé, du conseil, et des bases de données sectorielles). Lancé en 2013, il intègre les dernières technologies du marché (tableau de bord dynamique, outils d'animation intégrés, etc.).
Zone(s) d'implantation	France	

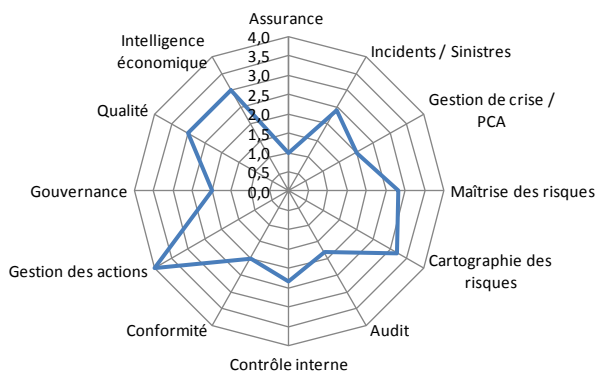
SOLUTION(S) PROPOSEE(S) PAR L'EDITEUR

Solution(s)	ArengiBox
Type de solution selon l'éditeur	Un outil complètement standard
Composition de la solution	Une seule application
Dominante(s)	Gestion des risques

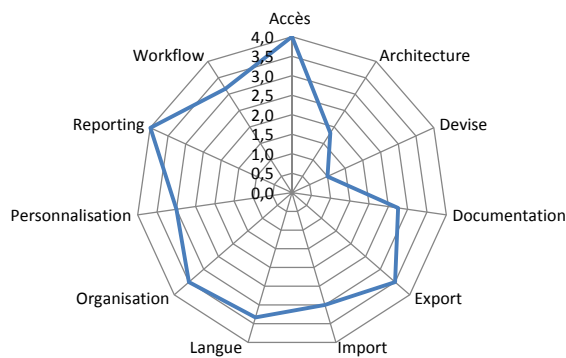
Points forts selon l'éditeur	Plateforme compatible avec la plupart des démarches ERM existantes (déploiement quasi immédiat sans projet intégration SI), ArengiBox orientée 100% utilisateurs, facilite au quotidien le pilotage des risques, des actions et indicateurs associés, ainsi que le partage des bonnes pratiques et des incidents.	Club utilisateur
		Oui (6 réunions par an) Créé en 2013 Administré par l'éditeur
		Hébergement des données
		Chez l'éditeur / Chez un sous-traitant de l'éditeur / Chez le client

Nombre de projets d'implémentation déclarés	Dans les 12 derniers mois		Depuis la sortie de la solution	
	En France	4	En France	4
	A l'étranger	2	A l'étranger	2
Secteurs d'activité des projets implémentés	Industries et services (80%), Secteur public (20%)		Nombre moyen d'utilisateurs par solution	De 101 à 200

Couverture des axes fonctionnels*



Couverture des axes techniques*



(* Les résultats retranscrits sur cette fiche sont conformes aux réponses fournies par l'éditeur

BWise



BWise
10 boulevard Haussmann
75009 Paris, France
www.bwise-grc.fr

Stéphane Dorchin
Directeur Commercial France et Europe du Sud
+33 (0) 1 85 34 13 33 / +33 (0) 6 76 96 42 13
marketing@bwise.com

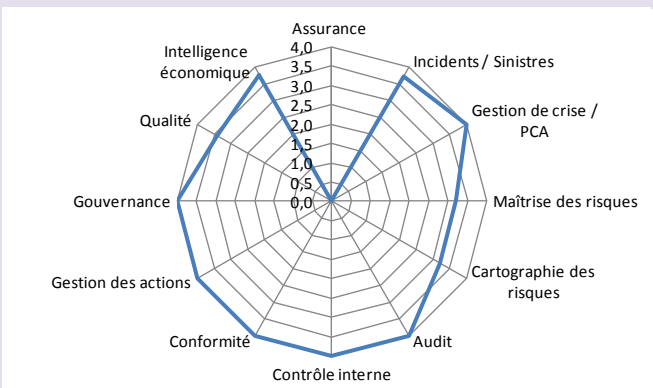
CARTE D'IDENTITE DE L'ÉDITEUR

Date de création	1994	Déclaration de l'éditeur sur ses particularités et éléments différenciants Un éditeur spécialisé dans les SIGR / Un éditeur généraliste / BWise est un leader mondial en solutions logicielles de Gouvernance, gestion des Risques et Conformité (GRC). Sa richesse fonctionnelle associée à une très grande flexibilité permettant à toute organisation d'intégrer sa méthodologie en configurant BWise comme elle le souhaite. BWise offre une solution intégrée pour soutenir et rendre plus efficaces les trois lignes de défense : audit, gestion de risques, conformité, IT GRC et autres secteurs d'activité.
Effectif global	175	
Effectif dédié au SIGR	175	
Effectif intégration SIGR	60	
Effectif conseil SIGR	10	
Zone(s) d'implantation	France, Europe, Asie Pacifique, Amérique du Nord, Amérique du Sud, Afrique	

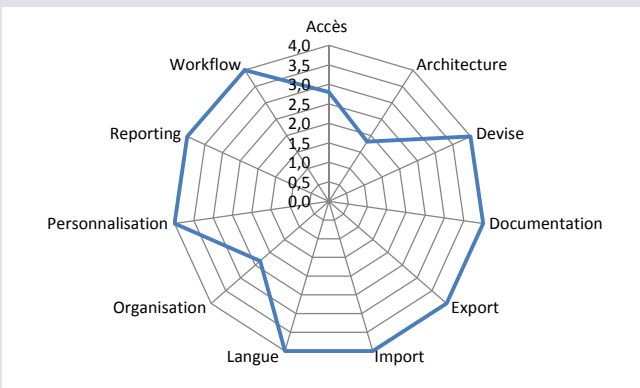
SOLUTION(S) PROPOSEE(S) PAR L'ÉDITEUR

Solution(s)	BWise Gestion de Risques, BWise Audit Interne, BWise Contrôle Interne, BWise Gestion de la Conformité, BWise IT GRC, BWise Développement Durable. BWise Risk Management, BWise Internal Audit, BWise Internal Control, BWise Compliance Management, BWise IT GRC, BWise Sustainable Development.								
Type de solution selon l'éditeur	Un outil complètement standard								
Composition de la solution	Une seule application								
Dominante(s)	ERM								
Points forts selon l'éditeur	La plate-forme BWise a été conçue pour couvrir tous les aspects des besoins d'une entreprise en matière de GRC en proposant une solution unique permettant d'avoir le contrôle sur les risques financiers et réputationnels tout en réduisant les coûts de la conformité.	Club utilisateur Oui (4 réunions par an) Créé en 2009 Administré par l'éditeur et des clients							
		Hébergement des données Chez l'éditeur / Chez un sous-traitant de l'éditeur / Chez le client							
Nombre de projets d'implémentation déclarés	Dans les 12 derniers mois	Depuis la sortie de la solution							
	<table border="1"> <tr> <td>En France</td> <td>5</td> </tr> <tr> <td>A l'étranger</td> <td>45</td> </tr> </table>	En France	5	A l'étranger	45	<table border="1"> <tr> <td>En France</td> <td>18</td> </tr> <tr> <td>A l'étranger</td> <td>440</td> </tr> </table>	En France	18	A l'étranger
En France	5								
A l'étranger	45								
En France	18								
A l'étranger	440								
Secteurs d'activité des projets implémentés	Banque (20%), Assurance (12%), Industries et services (54%), Secteur public (9%), Autres (5%)	Nombre moyen d'utilisateurs par solution De 201 à 500							

Couverture des axes fonctionnels*



Couverture des axes techniques*



(* Les résultats retranscrits sur cette fiche sont conformes aux réponses fournies par l'éditeur

CGE Risk (nouveau répondant)



CGE Risk
 Vlietweg 17v
 2266 KA, Leidschendam, Netherlands
 www.cgerisk.com

Arjan Verboom
 Director
 +31 (0) 8 81 00 13 50
 arjan.verboom@cgerisk.com

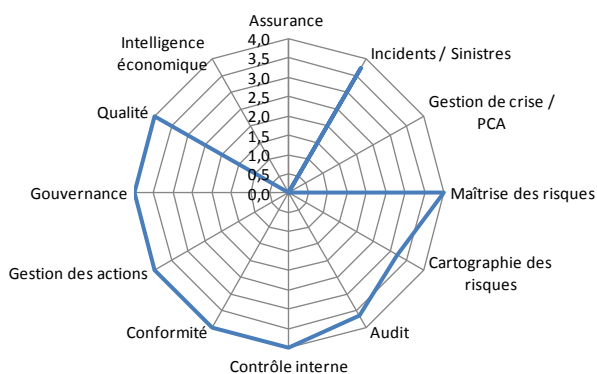
CARTE D'IDENTITE DE L'EDITEUR

Date de création	2010	Déclaration de l'éditeur sur ses particularités et éléments différenciants
Effectif global	17	
Effectif dédié au SIGR	17	
Effectif intégration SIGR	7	
Effectif conseil SIGR	7	
Zone(s) d'implantation	Europe	All our services, trainings and solutions are based on the qualitative and visual risk assesment method called "bowtie". We believe in Barrier Based Risk Management, where the pro-active and re-active controls of all core processes / major hazards are identified and monitored by linking live data on the status and effectiveness of barriers to the risk asesments. This data can come from maintenance systems, permits, inspections, audits and incident analysis.

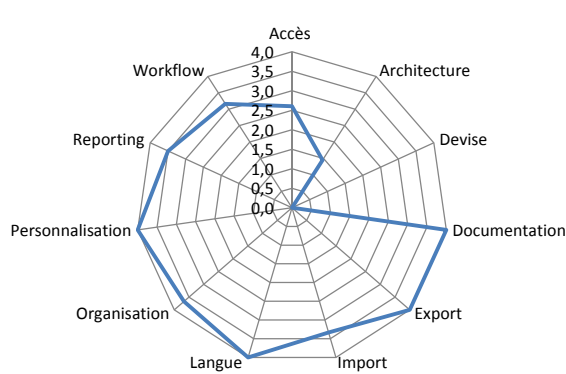
SOLUTION(S) PROPOSEE(S) PAR L'EDITEUR

Solution(s)	BowTieXP AuditXP IncidentXP			
Type de solution selon l'éditeur	Un outil complètement standard			
Composition de la solution	Plusieurs modules dans une même application			
Dominante(s)	Gestion des risques			
Points forts selon l'éditeur	A comprehensive overview of the status of complex processes.		Club utilisateur	
			Oui (14 réunions par an) Créé en 2013 Administré par l'éditeur	
Nombre de projets d'implémentation déclarés	Dans les 12 derniers mois	Depuis la sortie de la solution		
	En France	1	En France	1
Secteurs d'activité des projets implémentés	A l'étranger	1	A l'étranger	1
	Banque (1%), Assurance (1%), Industries et services (70%), Secteur public (3%), Autres (25%)		Nombre moyen d'utilisateurs par solution	De 6 à 50

Couverture des axes fonctionnels*



Couverture des axes techniques*



(*) Les résultats retranscrits sur cette fiche sont conformes aux réponses fournies par l'éditeur

Check Point (nouveau répondant)



Checkpoint
 9 allée de l'Arche
 Tour Egée
 92671 Courbevoie Cedex, France
 www.fcpartner.com

Frederic Casadei
 Directeur
 +33 (0) 1 70 92 37 12 / +33 (0) 6 11 99 92 54
 fcasadei@fcpartner.com

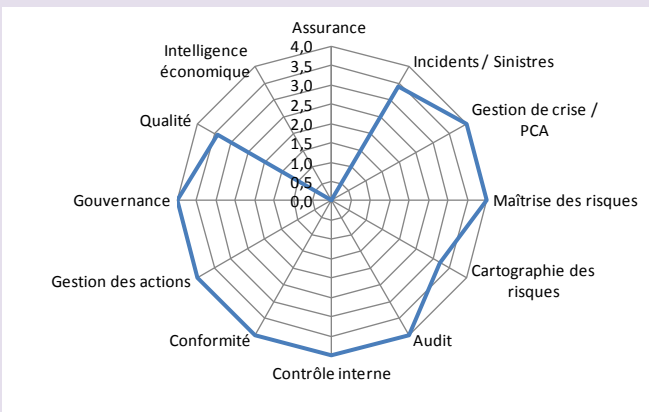
CARTE D'IDENTITE DE L'EDITEUR

Date de création	2008	Déclaration de l'éditeur sur ses particularités et éléments différenciants
Effectif global	10	
Effectif dédié au SIGR	9	
Effectif intégration SIGR	2	
Effectif conseil SIGR	3	
Zone(s) d'implantation	France Europe	Tous les intervenants ont plus de 20 ans d'expérience dans la gestion des risques bancaires (Equipe fondatrice de Fermat).

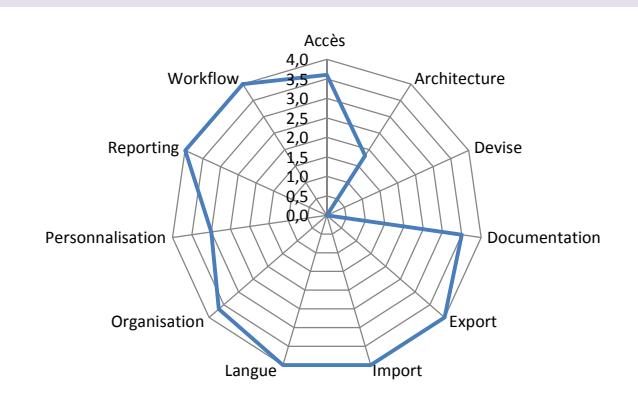
SOLUTION(S) PROPOSEE(S) PAR L'EDITEUR

Solution(s)	Easyzcomply			
Type de solution selon l'éditeur	Une boite à outils paramétrable			
Composition de la solution	Plusieurs modules dans une même application			
Dominante(s)	Gestion des risques			
Points forts selon l'éditeur	Solution intuitive, où tous les ingrédients sont naturellement regroupés : risques, contrôle interne, plans d'action, incidents.		Club utilisateur	
			Non	
Nombre de projets d'implémentation déclarés	Dans les 12 derniers mois	Depuis la sortie de la solution		
	En France	6	En France	23
Secteurs d'activité des projets implémentés	A l'étranger	11	A l'étranger	41
	Banque (20%), Assurance (70%), Industries et services (10%)	Nombre moyen d'utilisateurs par solution		De 6 à 50

Couverture des axes fonctionnels*



Couverture des axes techniques*



(*) Les résultats retranscrits sur cette fiche sont conformes aux réponses fournies par l'éditeur

Clarity GRC



Clarity GRC (Infogov)
Greendale
Ray Park road
SL6 8QU, Maidenhead, UK
www.infogov.co.uk

John Clelland
Managing Director
+44 (0) 74 53 04 48 97
john.clelland@infogov.co.uk

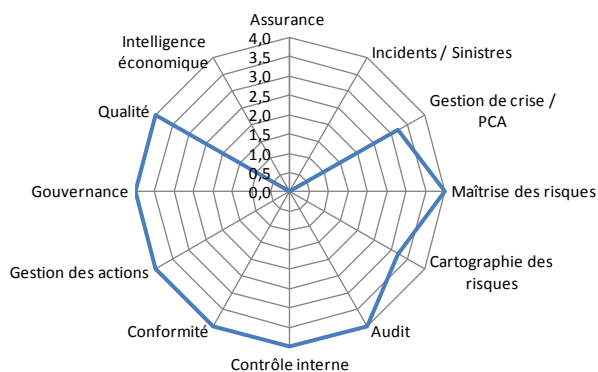
CARTE D'IDENTITE DE L'EDITEUR

Date de création	2004	Déclaration de l'éditeur sur ses particularités et éléments différenciants
Effectif global	10	
Effectif dédié au SIGR	n/r	Un éditeur spécialisé sur certaines catégories de risques / Un éditeur spécialisé dans les SIGR.
Effectif intégration SIGR	0	
Effectif conseil SIGR	0	Infogov conceived the iGRC concept and secured major UK Government funding to extend its Proteus Enterprise GRC application into a single integrated web based multi-agent cyber protection system. Proteus iGRC integrates all types of security product into one enterprise level solution to automate all relevant processes from a GRC perspective.
Zone(s) d'implantation	France, Europe, Asie Pacifique, Amérique du Nord, Amérique du Sud, Afrique	

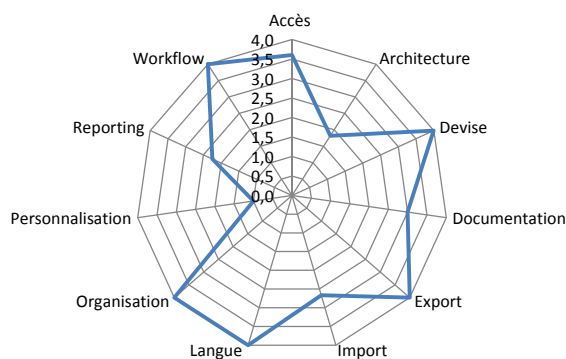
SOLUTION(S) PROPOSEE(S) PAR L'EDITEUR

Solution(s)	Compliance Risk Assessment Business Impact Analysis Business Continuity Incident Management Document Control			
Type de solution selon l'éditeur	Une boite à outils paramétrable			
Composition de la solution	Plusieurs modules dans une même application			
Dominante(s)	ERM			
Points forts selon l'éditeur	Proteus iGRC integrates all types of security product into one enterprise level solution to automate all relevant processes from a governance risk and compliance perspective. By implementing this in your organisation you provide dynamic protection of your information assets from one integrated, common management system, thereby automating the corporate challenges of risk, quality, information security, service resilience, health and safety and your environment – all referenced to best practice and international standards.		Club utilisateur Non	
			Hébergement des données Chez l'éditeur / Chez un sous traitant de l'éditeur / Chez le client	
Nombre de projets d'implémentation déclarés	Dans les 12 derniers mois	Depuis la sortie de la solution		
	En France	0	En France	0
	A l'étranger	10	A l'étranger	30
Secteurs d'activité des projets implémentés	Banque (10%), Assurance (10%), Industries et services (60%), Secteur public (20%)		Nombre moyen d'utilisateurs par solution	De 201 à 500

Couverture des axes fonctionnels*



Couverture des axes techniques*



(*) Les résultats retranscrits sur cette fiche sont conformes aux réponses fournies par l'éditeur

Click-N-Manage



Click-N-Manage
3 rue des Plantaporrêts
1205 Genève, Suisse
www.optimum.ch/logiciel

Balme David
CEO
+41 (0) 2 27 38 13 11 / +41 (0) 7 88 92 68 13
david.balme@optimum.ch

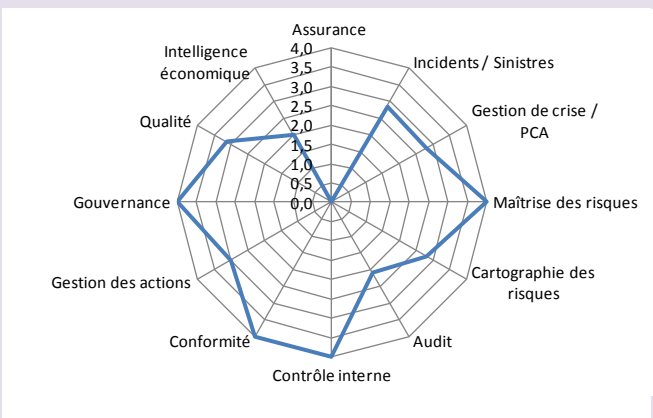
CARTE D'IDENTITE DE L'ÉDITEUR

Date de création	1994	Déclaration de l'éditeur sur ses particularités et éléments différenciants Un éditeur spécialisé dans les SIGR. 20 ans d'expérience de conseil, formation et logiciels en systèmes de management (qualité, environnement, santé-sécurité, risques, gaz à effet de serre, sécurité de l'information), dans tous les secteurs d'activité au niveau mondial.
Effectif global	10	
Effectif dédié au SIGR	5	
Effectif intégration SIGR	3	
Effectif conseil SIGR	3	
Zone(s) d'implantation	Europe Asie Pacifique	

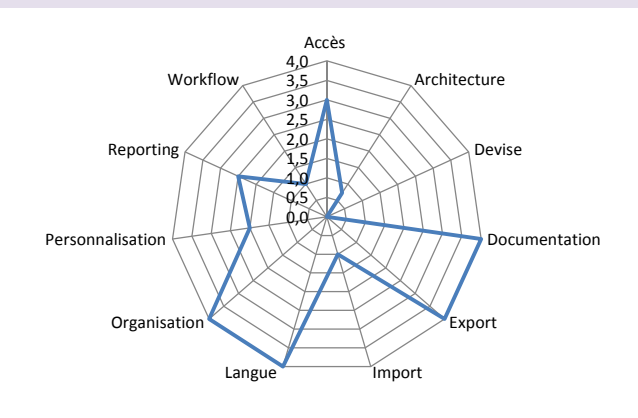
SOLUTION(S) PROPOSÉE(S) PAR L'ÉDITEUR

Solution(s)	Click-N-Manage incluant : Click-N-Doc, Click-N-Check, Click-N-Train, Click-N-Act, Click-N-Secure, Click-N-Share								
Type de solution selon l'éditeur	Une boîte à outils paramétrable								
Composition de la solution	Plusieurs modules dans une même application								
Dominante(s)	Gestion des risques								
Points forts selon l'éditeur	Une synthèse des meilleures pratiques de management en conformité parfaite avec les standards de management de type ISO.	Club utilisateur Oui (1 réunion annuelle) Créé en 2010 Administré par l'éditeur							
		Hébergement des données Chez l'éditeur / Chez le client							
Nombre de projets d'implémentation déclarés	Dans les 12 derniers mois	Depuis la sortie de la solution							
	<table border="1"> <tr> <td>En France</td> <td>1</td> </tr> <tr> <td>A l'étranger</td> <td>4</td> </tr> </table>	En France	1	A l'étranger	4	<table border="1"> <tr> <td>En France</td> <td>1</td> </tr> <tr> <td>A l'étranger</td> <td>15</td> </tr> </table>	En France	1	A l'étranger
En France	1								
A l'étranger	4								
En France	1								
A l'étranger	15								
Secteurs d'activité des projets implémentés	Banque (5%), Assurance (5%), Industries et services (70%), Secteur public (20%)	Nombre moyen d'utilisateurs par solution De 101 à 200							

Couverture des axes fonctionnels*



Couverture des axes techniques*



(* Les résultats retranscrits sur cette fiche sont conformes aux réponses fournies par l'éditeur

Cogis



Cogis
1 boulevard Charles de Gaulle
92700 Colombes, France
www.cogis-software.com

Philippe Donguy
Directeur Opérations
+33 (0) 1 47 82 40 59
pdonguy@cogis-software.com

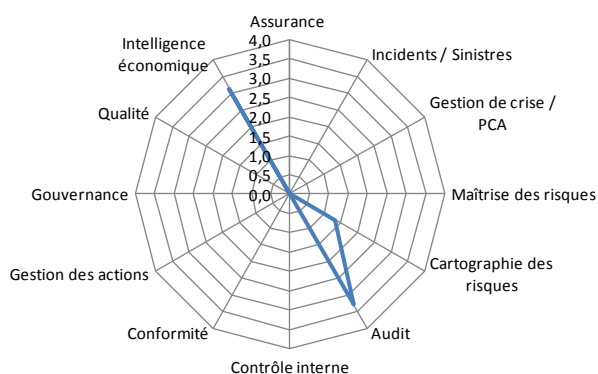
CARTE D'IDENTITE DE L'ÉDITEUR

Date de création	0	Déclaration de l'éditeur sur ses particularités et éléments différenciants
Effectif global	10	
Effectif dédié au SIGR	2	Un éditeur spécialisé dans les SIGR.
Effectif intégration SIGR	2	
Effectif conseil SIGR	1	Horus Web est un système intégré permettant de gérer le suivi des missions et l'application des recommandations. Les différents acteurs échangent de manière désynchronisée tout en conservant la piste d'audit. Un administrateur assure la confidentialité des accès.
Zone(s) d'implantation	France	
	Afrique	

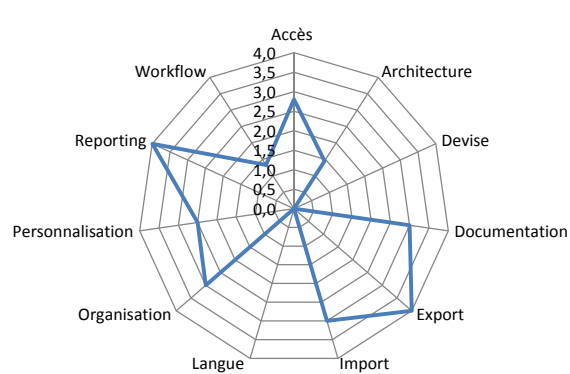
SOLUTION(S) PROPOSÉE(S) PAR L'ÉDITEUR

Solution(s)	Horus Web pour le suivi des missions ; Vision Excel pour l'analyse et le reporting personnalisé								
Type de solution selon l'éditeur	Un outil complètement standard								
Composition de la solution	Plusieurs modules dans une même application								
Dominante(s)	Gestion des risques								
Points forts selon l'éditeur	Horus web est simple à mettre en œuvre et pragmatique. Il répond exclusivement aux besoins de suivi des missions et de traçabilité. Chaque acteur suit sa propre activité mais il est très simple de partager l'information avec les personnes autorisées.	Club utilisateur							
		Non							
Nombre de projets d'implémentation déclarés	Dans les 12 derniers mois	Depuis la sortie de la solution							
	<table border="1"> <tr> <td>En France</td> <td>3</td> </tr> <tr> <td>A l'étranger</td> <td>1</td> </tr> </table>	En France	3	A l'étranger	1	<table border="1"> <tr> <td>En France</td> <td>30</td> </tr> <tr> <td>A l'étranger</td> <td>2</td> </tr> </table>	En France	30	A l'étranger
En France	3								
A l'étranger	1								
En France	30								
A l'étranger	2								
Secteurs d'activité des projets implémentés	Banque (20%), Assurance (35%), Industries et services (30%), Secteur public (15%)	Nombre moyen d'utilisateurs par solution							
		De 51 à 100							

Couverture des axes fonctionnels*



Couverture des axes techniques*



(*) Les résultats retranscrits sur cette fiche sont conformes aux réponses fournies par l'éditeur

Covelys



Covelys
10 rue Saint Laurent
60500 Chantilly, France
www.covelys.fr

Arnaud Benhamdine
Directeur
+33 (0) 9 53 00 00 00 / +33 (0) 6 47 59 63 84
arnaud.benhamdine@covelys.fr


CARTE D'IDENTITE DE L'ÉDITEUR

Date de création	2010	Déclaration de l'éditeur sur ses particularités et éléments différenciants Un éditeur généraliste. Editeur spécialisé dans la gestion de sinistres & d'assurances, ainsi que dans la gestion de flottes.
Effectif global	4	
Effectif dédié au SIGR	4	
Effectif intégration SIGR	2	
Effectif conseil SIGR	2	
Zone(s) d'implantation	France	

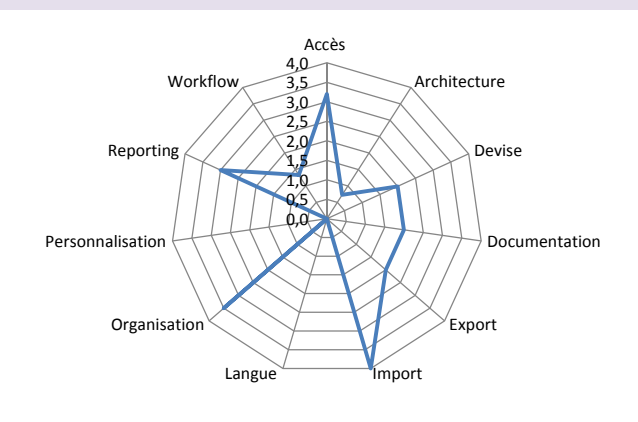
SOLUTION(S) PROPOSEE(S) PAR L'ÉDITEUR

Solution(s)	RMSoft			
Type de solution selon l'éditeur	Une boîte à outils paramétrable			
Composition de la solution	Une seule application			
Dominante(s)	Gestion des assurances			
Points forts selon l'éditeur	Gestion des assurances et sinistres permettant analyse RH et financière des risques et de leur couverture des risques.	Club utilisateur Non		
		Hébergement des données Chez l'éditeur / Chez le client		
Nombre de projets d'implémentation déclarés	Dans les 12 derniers mois	Depuis la sortie de la solution		
	En France	4	En France	50
	A l'étranger	0	A l'étranger	0
Secteurs d'activité des projets implémentés	Industries et services (90%), Secteur public (10%)			
		Nombre moyen d'utilisateurs par solution	De 0 à 5	

Couverture des axes fonctionnels*



Couverture des axes techniques*



(* Les résultats retranscrits sur cette fiche sont conformes aux réponses fournies par l'éditeur

Delta RM (nouveau répondant)



Delta RM
43 rue de la lune
75002 Paris, France
www.deltarm.com

Chantal Carnel
CEO
+33 (0) 6 72 83 44 85
chantal.carnel@deltarm.com

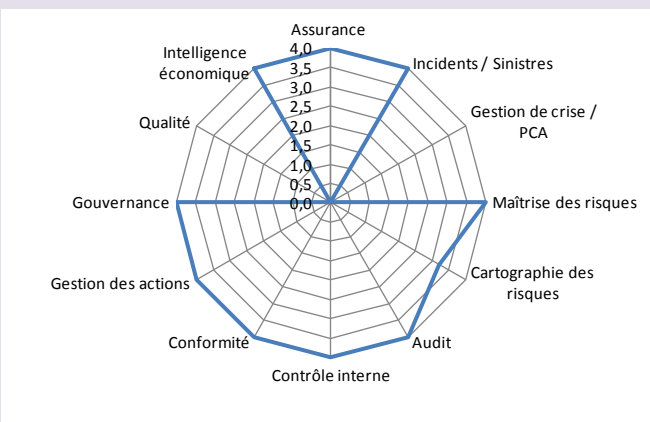
CARTE D'IDENTITE DE L'EDITEUR

Date de création	2013	Déclaration de l'éditeur sur ses particularités et éléments différenciants Un éditeur spécialisé dans les SIGR. La nouvelle génération de solution de gestion des risques Delta Risk Management lance sa suite de solution dédiée à la gestion des risques, de l'identification des risques aux plans de traitement, complétée par de nombreux référentiels et indicateurs externes. Une solution clé en main, intelligente couplant les données internes aux entreprises et des indicateurs externes pertinents pour une prise de décision objective.
Effectif global	10	
Effectif dédié au SIGR	9	
Effectif intégration SIGR	4	
Effectif conseil SIGR	4	
Zone(s) d'implantation	France	

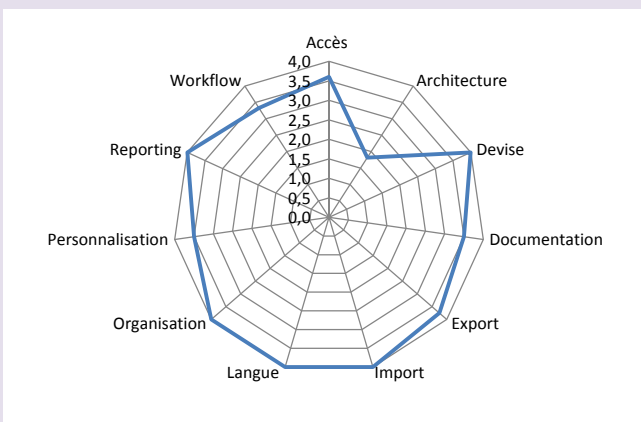
SOLUTION(S) PROPOSEE(S) PAR L'EDITEUR

Solution(s)	La suite Delta RM comprend - DeltaRisk - DeltaInsurance - DeltaPrevention - Delta Audit&Control			
Type de solution selon l'éditeur	Une boite à outils paramétrable			
Composition de la solution	Plusieurs modules dans une même application			
Dominante(s)	ERM et Assurance			
Points forts selon l'éditeur	Une solution intuitive incluant des indicateurs externes pour une meilleure prise de décision.		Club utilisateur Oui (2 réunions par an) Créé en 2013 Administré par l'éditeur et des clients	
			Hébergement des données Chez un sous traitant de l'éditeur / Chez le client	
Nombre de projets d'implémentation déclarés	Dans les 12 derniers mois		Depuis la sortie de la solution	
	En France	3	En France	3
	A l'étranger	0	A l'étranger	0
Secteurs d'activité des projets implémentés	Assurance (33%), Industries et services (67%)		Nombre moyen d'utilisateurs par solution	De 101 à 200

Couverture des axes fonctionnels*



Couverture des axes techniques*



(*) Les résultats retranscrits sur cette fiche sont conformes aux réponses fournies par l'éditeur

Devoteam



Devoteam
73 rue Anatole France
92300 Levallois Perret, France
www.rvrparad.com

Agnes Poyard
Directeur Marketing et Professional Services
+33 (0) 6 59 91 35 10
agnes.poyard@devoteam.com

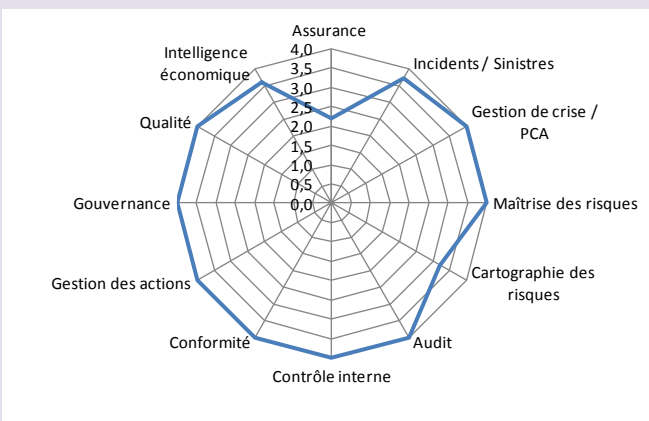
CARTE D'IDENTITE DE L'ÉDITEUR

Date de création	1999	Déclaration de l'éditeur sur ses particularités et éléments différenciants
Effectif global	5 000	
Effectif dédié au SIGR	150	
Effectif intégration SIGR	0	
Effectif conseil SIGR	0	
Zone(s) d'implantation	France Europe Asie Pacifique Amérique du Sud Afrique	RVR PARAD est une solution intégrée sur la gestion de risque, le contrôle interne, l'audit et la continuité d'activité.

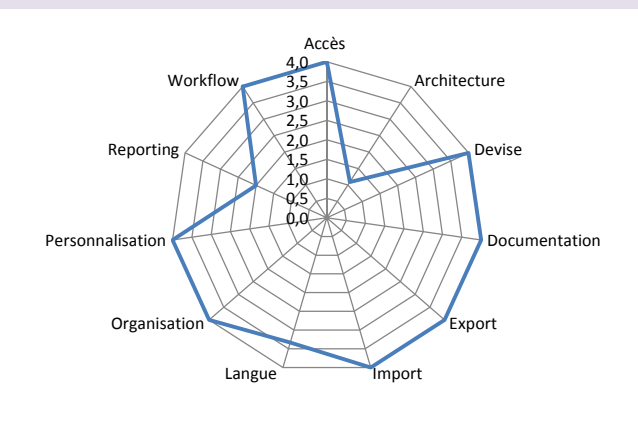
SOLUTION(S) PROPOSEE(S) PAR L'ÉDITEUR

Solution(s)	RVR PARAD								
Type de solution selon l'éditeur	Un outil complètement standard								
Composition de la solution	Plusieurs modules dans une même application								
Dominante(s)	Gestion des risques								
Points forts selon l'éditeur	Une solution complète et intégrée de GRC.								
	Club utilisateur	Oui (10 réunions par an) Créé en 2004 Administré par l'éditeur et des clients							
	Hébergement des données	n/r							
Nombre de projets d'implémentation déclarés	Dans les 12 derniers mois	Depuis la sortie de la solution							
	<table border="1"> <tr> <td>En France</td> <td>10</td> </tr> <tr> <td>A l'étranger</td> <td>3</td> </tr> </table>	En France	10	A l'étranger	3	<table border="1"> <tr> <td>En France</td> <td>100</td> </tr> <tr> <td>A l'étranger</td> <td>20</td> </tr> </table>	En France	100	A l'étranger
En France	10								
A l'étranger	3								
En France	100								
A l'étranger	20								
Secteurs d'activité des projets implémentés	Banque (20%), Assurance (20%), Industries et services (50%), Secteur public (10%)	Nombre moyen d'utilisateurs par solution	De 501 à 1000						

Couverture des axes fonctionnels*



Couverture des axes techniques*



(* Les résultats retranscrits sur cette fiche sont conformes aux réponses fournies par l'éditeur

Effisoft



Effisoft
26 rue d'Athènes
75009 Paris, France
www.effisoft.com

Edouard Lefebvre
Directeur de Produit
+33 (0) 1 42 93 72 52 / +33 (0) 6 61 36 87 79
elefebvre@effisoft-group.com

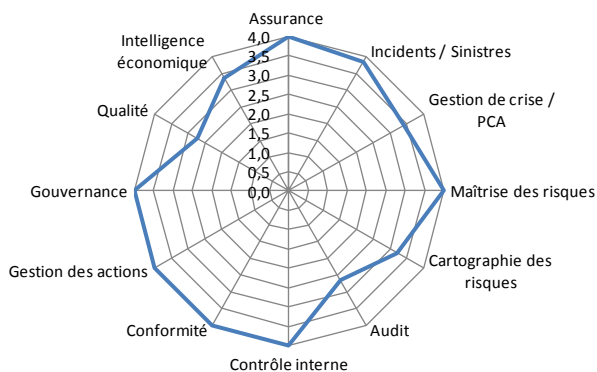
CARTE D'IDENTITE DE L'EDITEUR

Date de création	1990	Déclaration de l'éditeur sur ses particularités et éléments différenciants
Effectif global	81	
Effectif dédié au SIGR	81	
Effectif intégration SIGR	5	
Effectif conseil SIGR	26	
Zone(s) d'implantation	France Europe Amérique du Nord	Un éditeur spécialisé dans les SIGR. Effisoft est la société indépendante qui édite depuis plus de 20 ans Webrisk, le seul logiciel développé par et pour les Risk Managers et utilisé dans le monde entier. Avec WebRisk, le travail quotidien du département Risk Management est plus facile, plus fiable et plus efficace.

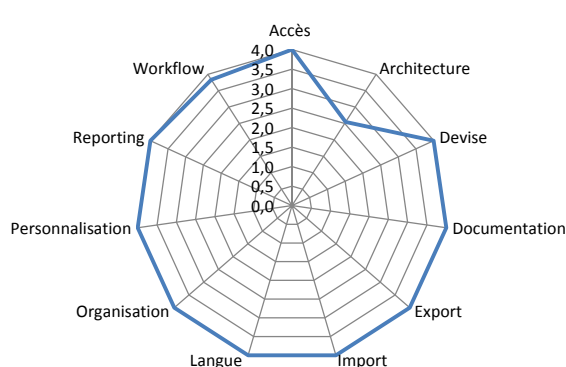
SOLUTION(S) PROPOSEE(S) PAR L'EDITEUR

Solution(s)	Webrisk			
Type de solution selon l'éditeur	Une boîte à outils paramétrable			
Composition de la solution	Une seule application			
Dominante(s)	ERM et Assurance			
Points forts selon l'éditeur	Répond à l'ensemble des besoins des Risk Managers.		Club utilisateur Non	
			Hébergement des données Chez l'éditeur / Chez un sous-traitant de l'éditeur / Chez le client	
Nombre de projets d'implémentation déclarés	Dans les 12 derniers mois		Depuis la sortie de la solution	
	En France	n/r	En France	n/r
	A l'étranger	n/r	A l'étranger	n/r
Secteurs d'activité des projets implémentés	Banque (11%), Assurance (3%), Industries et services (85%), Secteur public (1%)		Nombre moyen d'utilisateurs par solution	De 101 à 200

Couverture des axes fonctionnels*



Couverture des axes techniques*



(* Les résultats retranscrits sur cette fiche sont conformes aux réponses fournies par l'éditeur

eFront



eFront
2 / 4 rue Louis David
75116 Paris, France
ermcrm.efront.com/fr

Birame Fall
Product Manager
+33 (0)1 49 96 94 31 / +33 (0) 7 78 69 52 21
bfall@efront.com

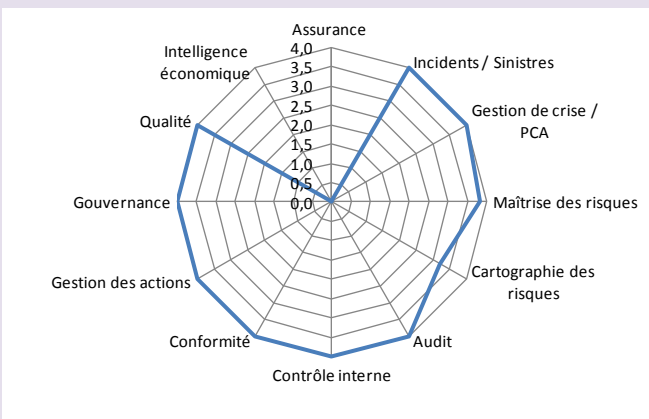
CARTE D'IDENTITE DE L'ÉDITEUR

Date de création	1999	Déclaration de l'éditeur sur ses particularités et éléments différenciants
Effectif global	475	
Effectif dédié au SIGR	150	Un éditeur spécialisé dans les SIGR.
Effectif intégration SIGR	150	
Effectif conseil SIGR	70	eFront est un éditeur spécialisé depuis plus 10 ans dans la Gouvernance, la Gestion des risques et de la conformité. Les éléments clés : - Une centaine de clients GRC / ERM - 31% de croissance du Chiffre d'Affaire par an sur les 5 dernières années - Seul acteur spécialisé de la GRC à avoir développé (Intégration native) une solution d'analyse et de reporting multidimensionnelle FrontAnalytics - Un leader reconnu dans la GRC / ERM
Zone(s) d'implantation	France, Europe	
	Asie Pacifique	
	Amérique du Nord	
	Amérique du Sud, Afrique	

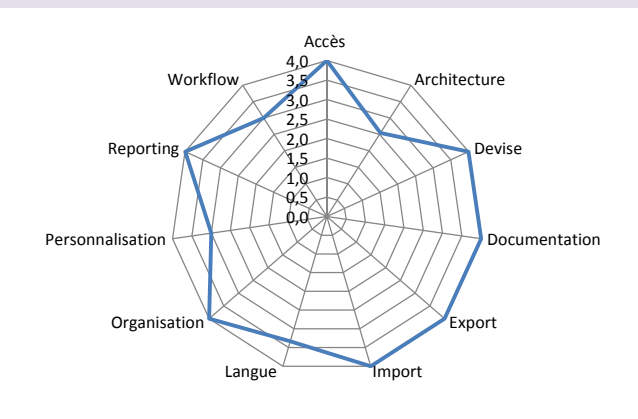
SOLUTION(S) PROPOSÉE(S) PAR L'ÉDITEUR

Solution(s)	FrontGRC : Solution pour la Gouvernance, la Gestion des risques et la Conformité FrontERM : Gestion Globale des risques (Approche Quantitative Simulation, Stress Test, et Qualitative)	
Type de solution selon l'éditeur	Un outil complètement standard	
Composition de la solution	Plusieurs modules dans une même application	
Dominante(s)	Gestion des risques	
Points forts selon l'éditeur	Une solution riche en fonctionnalités et innovante s'appuyant sur les 3 éléments clés suivants : - Une approche métier et sectorielle - Une plateforme robuste et évolutive - Une ergonomie simplifiant l'accès à la solution	
	Club utilisateur	Oui (2 réunions par an) Créé en 2011 Administré par l'éditeur et des clients
Nombre de projets d'implémentation déclarés	Dans les 12 derniers mois	Depuis la sortie de la solution
	En France : 20 A l'étranger : 3	En France : 104 A l'étranger : 15
Secteurs d'activité des projets implémentés	Banque (25%), Assurance (45%), Industries et services (20%), Secteur public (10%)	Nombre moyen d'utilisateurs par solution : De 201 à 500

Couverture des axes fonctionnels*



Couverture des axes techniques*



(* Les résultats retranscrits sur cette fiche sont conformes aux réponses fournies par l'éditeur

EMC / RSA



EMC / RSA
 Immeuble River Ouest
 80 quai Voltaire
 95876 Bezons Cedex, France
 www.rsa.com

Philippe Fauchay
 Directeur Commercial - RSA La Division Sécurité d'EMC
 +33 (0) 1 39 96 90 00
 philippe.fauchay@rsa.com

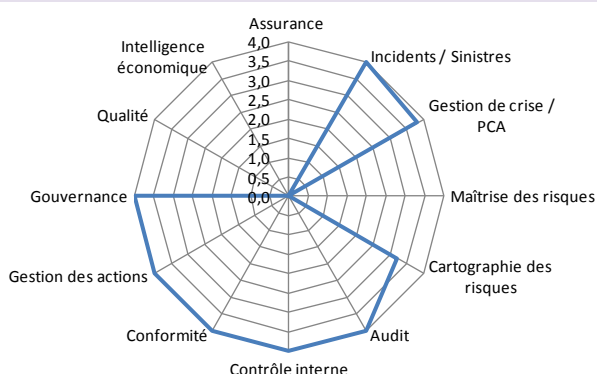
CARTE D'IDENTITE DE L'EDITEUR

Date de création	0	Déclaration de l'éditeur sur ses particularités et éléments différenciants
Effectif global	55 000	
Effectif dédié au SIGR	n/r	Un éditeur généraliste.
Effectif intégration SIGR	0	
Effectif conseil SIGR	0	
Zone(s) d'implantation	France, Europe Asie Pacifique Amérique du Nord Amérique du Sud, Afrique	Avec plus de 700 clients dans le monde, RSA Archer est la seule solution à être reconnue comme leader par Gartner à la fois pour l'IT-GRC que pour l'Enterprise GRC.

SOLUTION(S) PROPOSEE(S) PAR L'EDITEUR

Solution(s)	RSA Archer GRC platform - Risk Management - Compliance Management - Policy Management - Business Continuity Management - Audit Management - Incident Management - Vendor Management - Enterprise Management		
Type de solution selon l'éditeur	Une solution prête à l'emploi mais très facilement paramétrable pour s'adapter aux cas d'usages de nos clients		
Composition de la solution	Plusieurs modules dans une même application		
Dominante(s)	ERM		
Points forts selon l'éditeur	RSA Archer est une solution de GRC complète, disposant d'une bibliothèque de contenu (Réglementations, Standards et Contrôles) très vaste pour s'adapter immédiatement à tous les cas d'usages de la GRC.		Club utilisateur Oui (3 réunions par an) Créé en 2006 Administré par l'éditeur Hébergement des données Chez l'éditeur / Chez un sous-traitant de l'éditeur / Chez le client
Nombre de projets d'implémentation déclarés	Dans les 12 derniers mois	Depuis la sortie de la solution	
	En France <input type="text" value="4"/> A l'étranger <input type="text" value="150"/>	En France <input type="text" value="10"/>	A l'étranger <input type="text" value="700"/>
Secteurs d'activité des projets implémentés	Banque (40%), Assurance (25%), Industries et services (25%), Secteur public (10%)		Nombre moyen d'utilisateurs par solution <input type="text" value="De 501 à 1000"/>

Couverture des axes fonctionnels*



Couverture des axes techniques*



(*) Les résultats retranscrits sur cette fiche sont conformes aux réponses fournies par l'éditeur

Enablon



Enablon
2 boulevard Clémenceau
92400 Courbevoie, France
www.enablon.com

Nicolas Canteau
Product Manager Risk
+33 (0) 1 47 33 64 65 / +33 (0) 6 95 86 30 08
ncanteau@enablon.net

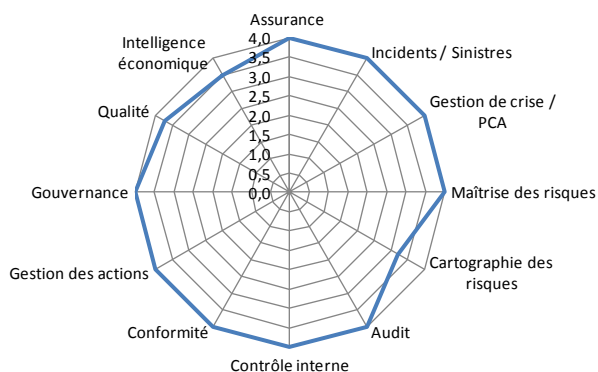
CARTE D'IDENTITE DE L'ÉDITEUR

Date de création	2000	Déclaration de l'éditeur sur ses particularités et éléments différenciants Un éditeur spécialisé dans les SIGR. La particularité d'Enablon est sa couverture et sa profondeur de traitement intégré des sujets liés à la performance, au risque et à la conformité, via une plateforme unique et modulaire. Les solutions Enablon sont reconnues pour leur convivialité et facilité d'usage. Elles sont utilisées par plus de 300 entreprises, 300 000 utilisateurs et des dizaines de milliers de PME dans tous les secteurs d'activité.
Effectif global	365	
Effectif dédié au SIGR	n/r	
Effectif intégration SIGR	0	
Effectif conseil SIGR	0	
Zone(s) d'implantation	France Europe Asie Pacifique Amérique du Nord	

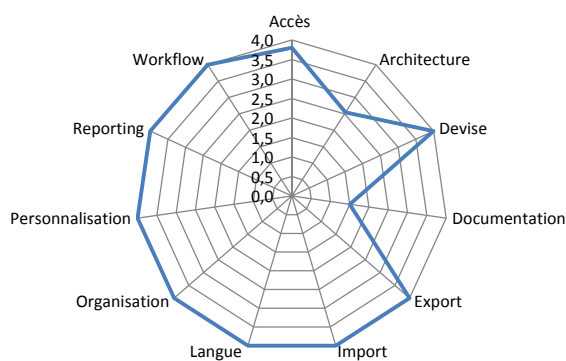
SOLUTION(S) PROPOSÉE(S) PAR L'ÉDITEUR

Solution(s)	The Enablon Platform			
Type de solution selon l'éditeur	Un outil complètement standard			
Composition de la solution	Plusieurs modules dans une même application			
Dominante(s)	ERM et Assurance			
Points forts selon l'éditeur	Complétude et Modularité de la plateforme pour adresser différents besoins très challengeant.		Club utilisateur Oui (2 réunions par an) Créé en 2009 Administré par l'éditeur	
			Hébergement des données Chez l'éditeur / Chez un sous-traitant de l'éditeur / Chez le client	
Nombre de projets d'implémentation déclarés	Dans les 12 derniers mois	Depuis la sortie de la solution		
	En France	20	En France	160
	A l'étranger	20	A l'étranger	130
Secteurs d'activité des projets implémentés	Banque (20%), Assurance (5%), Industries et services (50%), Secteur public (10%), Autres (15%)		Nombre moyen d'utilisateurs par solution De 201 à 500	

Couverture des axes fonctionnels*



Couverture des axes techniques*



(* Les résultats retranscrits sur cette fiche sont conformes aux réponses fournies par l'éditeur

Gras Savoye



Gras Savoye
33 quai de Dion Bouton
CS 70001
92814 Puteaux, France
www.grassavoye.com

Herve Marzal
Directeur Departement Risk Consulting
+33 (0) 1 41 43 53 11
herve.marzal@grassavoye.com

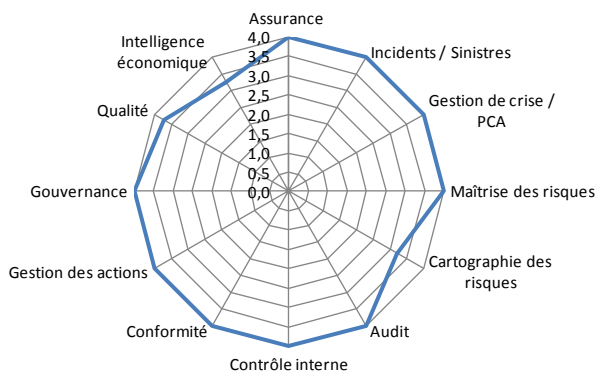
CARTE D'IDENTITE DE L'EDITEUR

Date de création	1910	Déclaration de l'éditeur sur ses particularités et éléments différenciants
Effectif global	3 200	
Effectif dédié au SIGR	50	Un éditeur spécialisé dans les SIGR.
Effectif intégration SIGR	0	
Effectif conseil SIGR	0	Notre approche des risques combine outils, conseil, courtage et métier. Notre travail, en synergie avec nos clients sur le long terme, nous permet d'être novateur et de construire des stratégies d'optimisation adaptée au contexte.
Zone(s) d'implantation	France, Europe, Asie Pacifique, Amérique du Nord, Amérique du Sud, Afrique	

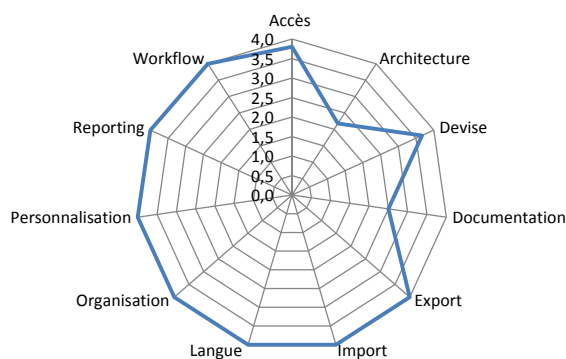
SOLUTION(S) PROPOSEE(S) PAR L'EDITEUR

Solution(s)	Universe (UNIVERSAL ENTERPRISE RISK SOFTWARE)			
Type de solution selon l'éditeur	Un outil complètement standard			
Composition de la solution	Plusieurs modules dans une même application			
Dominante(s)	ERM et Assurance			
Points forts selon l'éditeur	Solution modulaire en partenariat : Gras Savoye courtier expert en assurance et ingénierie des risques et Enablon, éditeur leader en risk management.		Club utilisateur Oui (2 réunions par an) Créé en 2011 Administré par l'éditeur et des clients	
			Hébergement des données Chez l'éditeur / Chez un sous-traitant de l'éditeur / Chez le client	
Nombre de projets d'implémentation déclarés	Dans les 12 derniers mois		Depuis la sortie de la solution	
	En France	5	En France	20
	A l'étranger	15	A l'étranger	50
Secteurs d'activité des projets implémentés	Banque (20%), Assurance (10%), Industries et services (60%), Secteur public (10%)		Nombre moyen d'utilisateurs par solution De 201 à 500	

Couverture des axes fonctionnels*



Couverture des axes techniques*



(*) Les résultats retranscrits sur cette fiche sont conformes aux réponses fournies par l'éditeur

IBM



IBM
17 avenue de l'Europe
92275 Bois-Colombes Cedex, France
www.ibm.com/fr

Matthieu Goissen
Presales Business Analytics - OpenPages
+33 (0) 1 58 75 37 76 / +33 (0) 6 46 64 00 47
matthieu.goissen@fr.ibm.com

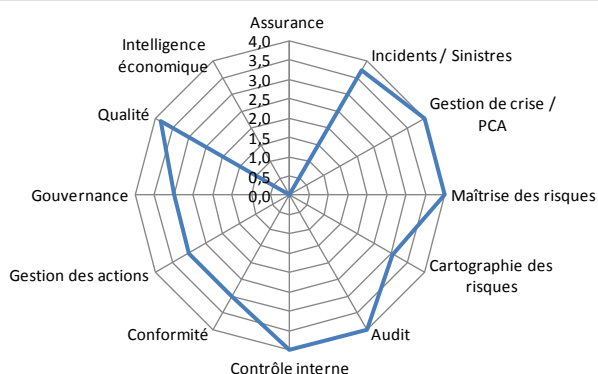
CARTE D'IDENTITE DE L'EDITEUR

Date de création	0	Déclaration de l'éditeur sur ses particularités et éléments différenciants
Effectif global	9 700	
Effectif dédié au SIGR	n/r	
Effectif intégration SIGR	0	
Effectif conseil SIGR	0	
Zone(s) d'implantation	France, Europe, Asie Pacifique, Amérique du Nord, Amérique du Sud, Afrique	Solution complète, modulaire, intégrée, résiliente, utilisée avec succès par des centaines de groupes nationaux et internationaux.

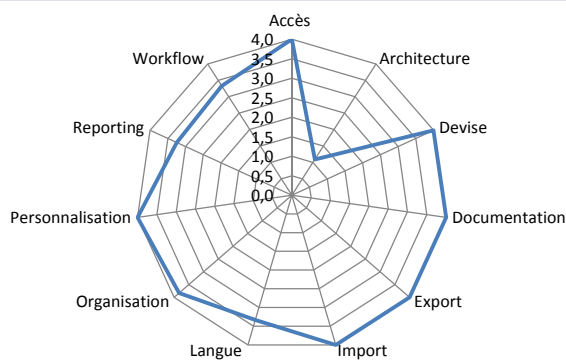
SOLUTION(S) PROPOSEE(S) PAR L'EDITEUR

Solution(s)	OpenPages V7								
Type de solution selon l'éditeur	Autre Une boite à outils complètement paramétrable mais avec des assets métiers out of the box								
Composition de la solution	Plusieurs modules dans une même application								
Dominante(s)	ERM								
Points forts selon l'éditeur	Une boite à outils complètement paramétrable avec de nombreux assets métiers disponibles out of the box.	Club utilisateur							
		Oui (1 réunion annuelle) Créé en 2004 Administré par l'éditeur							
Nombre de projets d'implémentation déclarés	Dans les 12 derniers mois	Depuis la sortie de la solution							
	<table border="1"> <tr> <td>En France</td> <td>2</td> </tr> <tr> <td>A l'étranger</td> <td>60</td> </tr> </table>	En France	2	A l'étranger	60	<table border="1"> <tr> <td>En France</td> <td>10</td> </tr> <tr> <td>A l'étranger</td> <td>750</td> </tr> </table>	En France	10	A l'étranger
En France	2								
A l'étranger	60								
En France	10								
A l'étranger	750								
Secteurs d'activité des projets implémentés	Banque (30%), Assurance (30%), Industries et services (30%), Secteur public (10%)	Nombre moyen d'utilisateurs par solution De 501 à 1000							

Couverture des axes fonctionnels*



Couverture des axes techniques*



(* Les résultats retranscrits sur cette fiche sont conformes aux réponses fournies par l'éditeur

Ivalua (nouveau répondant)



Ivalua
69 rue de Paris
91400 Orsay, France
www.indicia-solution.com

Caroline Martinot
Responsable Communication et Marketing
+33 (0) 1 64 86 54 93
cma@ivalua.com

CARTE D'IDENTITE DE L'EDITEUR

Date de création	2000	Déclaration de l'éditeur sur ses particularités et éléments différenciants Un éditeur généraliste.
Effectif global	100	
Effectif dédié au SIGR	0	
Effectif intégration SIGR	25	
Effectif conseil SIGR	25	
Zone(s) d'implantation	France Europe Amérique du Nord	Fondé sur des technologies 100 % web, Indicia est une solution complète permettant de collecter des informations quantitatives et qualitatives de manière collaborative et efficace. Indicia gère l'ensemble de la chaîne de reporting extra-financier et constitue ainsi un puissant outil de collecte de données, de consolidation, d'analyse et de pilotage. Grâce à ses fonctions avancées de contrôle et de traçabilité des données, Indicia garantit la qualité et la fiabilité des informations collectées. Indicia est utilisé quotidiennement en 15 langues par plusieurs milliers d'utilisateurs répartis dans 50 pays. Adopté par les plus grands groupes internationaux et fort de plus d'une centaine de projets mis en place avec succès, Indicia est devenu l'outil de référence des grands comptes pour leur reporting extra-financier : Développement Durable ; Qualité, Hygiène, Sécurité et Sureté; Bilan Carbone ; Contrôle Interne & Audit; RH & Social ; Opérations Marketing ; Supply Chain...

SOLUTION(S) PROPOSEE(S) PAR L'EDITEUR

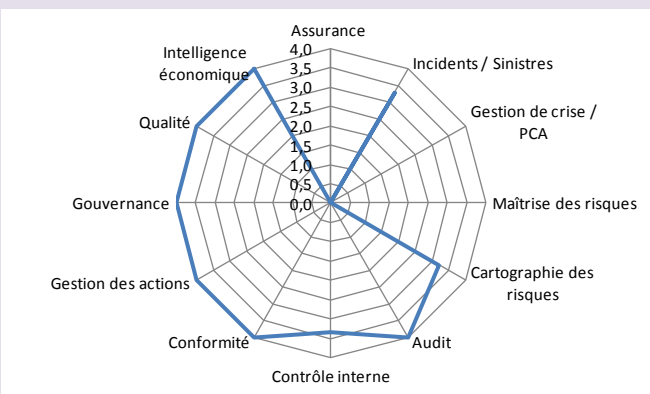
Solution(s)	Indicia
Type de solution selon l'éditeur	Une boite à outils paramétrable
Composition de la solution	Une seule application
Dominante(s)	Tous les reporting opérationnels (extra-financiers)

Points forts selon l'éditeur	Indicia permet de réaliser sur une seule et même plateforme, l'ensemble des reportings et analyses nécessaires au pilotage des activités opérationnelles des grands groupes internationaux : Développement Durable ; Qualité, Hygiène, Sécurité et Sureté; Bilan Carbone ; Contrôle Interne & Audit ; RH & Social ; Opération Marketing ; Supply Chain... Face à la multitude de « solutions métiers », Indicia se démarque en offrant une « solution unique » capable de servir chacune des directions opérationnelles (ou métiers) de l'entreprise, en respect des spécificités de reporting de chacune.	Club utilisateur Oui (1 réunion annuelle) Administré par l'éditeur
		Hébergement des données Chez l'éditeur / Chez un sous traitant de l'éditeur / Chez le client

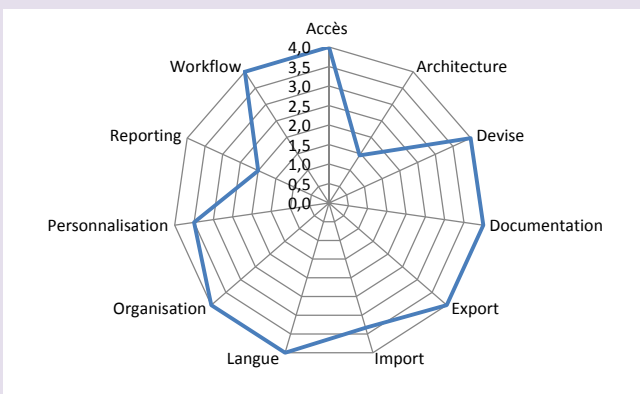
Nombre de projets d'implémentation déclarés	Dans les 12 derniers mois		Depuis la sortie de la solution	
	En France	3	En France	5
	A l'étranger	0	A l'étranger	0

Secteurs d'activité des projets implémentés	Banque (33%), Assurance (33%), Industries et services (34%)	Nombre moyen d'utilisateurs par solution	De 201 à 500
---	---	--	--------------

Couverture des axes fonctionnels*



Couverture des axes techniques*



(* Les résultats retranscrits sur cette fiche sont conformes aux réponses fournies par l'éditeur

Keyword



Keyword
 ZAC de Tournézy
 90 allée Sacha Guitry
 34070 Montpellier, France
 www.keyword.fr

Daniel Delpuech
 Gérant
 +33 (0) 4 67 07 72 00 / +33 (0) 6 15 77 44 61
 daniel.delpuech@keyword.fr

CARTE D'IDENTITE DE L'EDITEUR

Date de création	1985	Déclaration de l'éditeur sur ses particularités et éléments différenciants Un éditeur spécialisé sur certaines catégories de risques / Un éditeur spécialisé dans les SIGR / Un éditeur généraliste. Solutions de GRC ou de lutte anti-fraude sur mesure ou prêtes à l'emploi - Paramétrage en mode agile - Intégration de modules logiciels spécialisés IBM - Architecture ouverte - Haute disponibilité et hautes performances - Grandes volumétries - Installation chez le client ou mise à disposition en mode Saas / Cloud - Evolutivité garantie et paramétrage par le client.
Effectif global	20	
Effectif dédié au SIGR	16	
Effectif intégration SIGR	6	
Effectif conseil SIGR	4	
Zone(s) d'implantation	France Afrique	

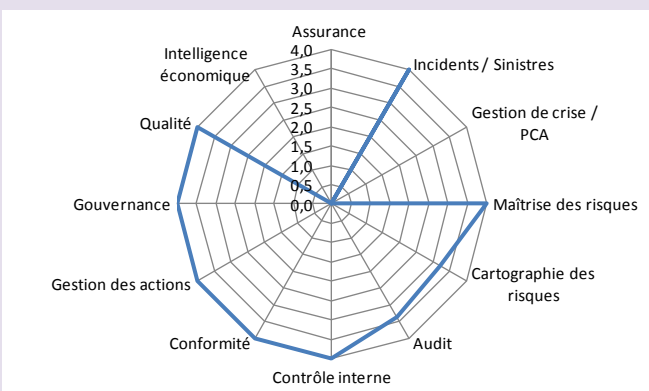
SOLUTION(S) PROPOSEE(S) PAR L'EDITEUR

Solution(s)	ISIMAN GRC, ISIMAN EFM
Type de solution selon l'éditeur	Chaque solution pour un client est conçue pour répondre de façon standard à 100% de ses besoins fonctionnels, comme un progiciel
Composition de la solution	Une plate-forme unique tout client / toute solution et des solutions faites de composants métiers paramétrés
Dominante(s)	Gestion des risques et lutte anti-fraude

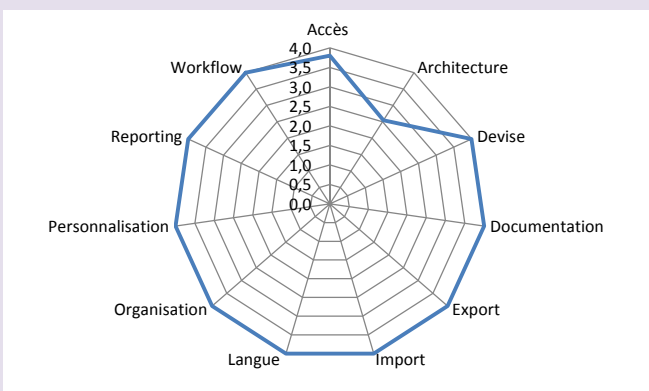
Points forts selon l'éditeur	La puissance de ISIMAN Studio pour paramétrer à 100% les composants fonctionnels de toute solution client : composants processus et composants référentiels.	Club utilisateur Oui (1 réunion annuelle) Créé en 2005 Administré par l'éditeur et des clients
		Hébergement des données Chez l'éditeur / Chez un sous traitant de l'éditeur / Chez le client

Nombre de projets d'implémentation déclarés	Dans les 12 derniers mois	Depuis la sortie de la solution							
	<table border="1"> <tr> <td>En France</td> <td>6</td> </tr> <tr> <td>A l'étranger</td> <td>2</td> </tr> </table>	En France	6	A l'étranger	2	<table border="1"> <tr> <td>En France</td> <td>22</td> </tr> <tr> <td>A l'étranger</td> <td>5</td> </tr> </table>	En France	22	A l'étranger
En France	6								
A l'étranger	2								
En France	22								
A l'étranger	5								
Secteurs d'activité des projets implémentés	Banque (30%), Assurance (10%), Industries et services (20%), Secteur public (40%)	Nombre moyen d'utilisateurs par solution De 501 à 1000							

Couverture des axes fonctionnels*



Couverture des axes techniques*



(* Les résultats retranscrits sur cette fiche sont conformes aux réponses fournies par l'éditeur

LexisNexis



LexisNexis
141 rue de Javel
75015 Paris, France
www.lexisnexis.fr

Jean-Marc Thomas
Directeur Activité Logiciels Métiers
+33 (0) 1 45 58 92 50 / +33 (0) 6 25 13 33 18
jean-marc.thomas@lexisnexis.fr

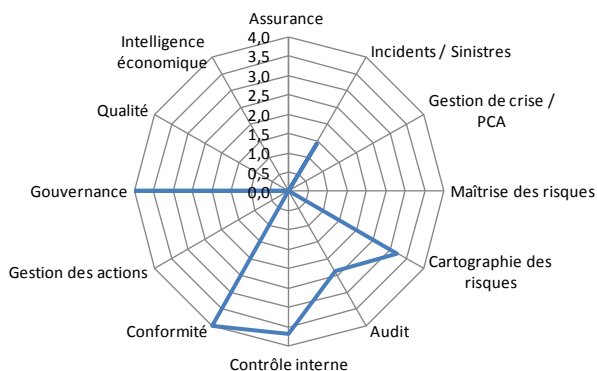
CARTE D'IDENTITE DE L'EDITEUR

Date de création	1907	Déclaration de l'éditeur sur ses particularités et éléments différenciants
Effectif global	15 000	
Effectif dédié au SIGR	1 000	
Effectif intégration SIGR	1 000	
Effectif conseil SIGR	500	
Zone(s) d'implantation	France, Europe, Asie Pacifique, Amérique du Nord, Amérique du Sud, Afrique	Un éditeur spécialisé sur certaines catégories de risques / Un éditeur généraliste. LexisNexis Compliance Assurance est le seul outil sur le marché français permettant d'adresser l'intégralité des problématiques de conformité réglementaire liées à l'activité d'assureur, et ce dans le parfait respect de Solvaz.

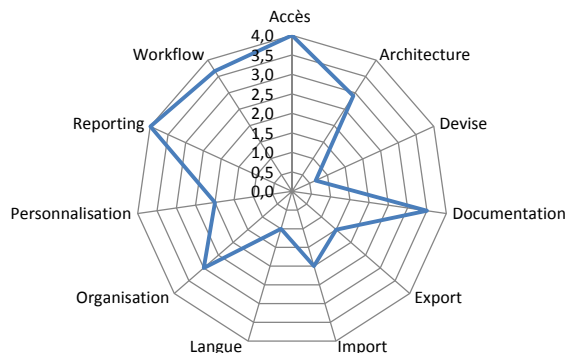
SOLUTION(S) PROPOSEE(S) PAR L'EDITEUR

Solution(s)	LexisNexis Compliance Assurance	
Type de solution selon l'éditeur	Un outil complètement standard	
Composition de la solution	Une seule application	
Dominante(s)	ERM	
Points forts selon l'éditeur	L'outil permet une diffusion en interne des règles de conformité assurantielle à respecter pour endiguer tous les risques liés à cette activité.	Club utilisateur Oui (1 réunion annuelle) Créé en 2010 Administré par l'éditeur
		Hébergement des données Chez un sous traitant de l'éditeur / Chez le client
Nombre de projets d'implémentation déclarés	Dans les 12 derniers mois	Depuis la sortie de la solution
	En France 5 A l'étranger 0	En France 15 A l'étranger 0
Secteurs d'activité des projets implémentés	Banque (10%), Assurance (90%)	Nombre moyen d'utilisateurs par solution De 6 à 50

Couverture des axes fonctionnels*



Couverture des axes techniques*



(*) Les résultats retranscrits sur cette fiche sont conformes aux réponses fournies par l'éditeur

LogicManager (nouveau répondant)



LogicManager
30-31 Union Wharf
2109 Boston, USA
www.logicmanager.com

Brendan Colliton
Business Development
+1 161 76 49 13 14
brendan.colliton@logicmanager.com

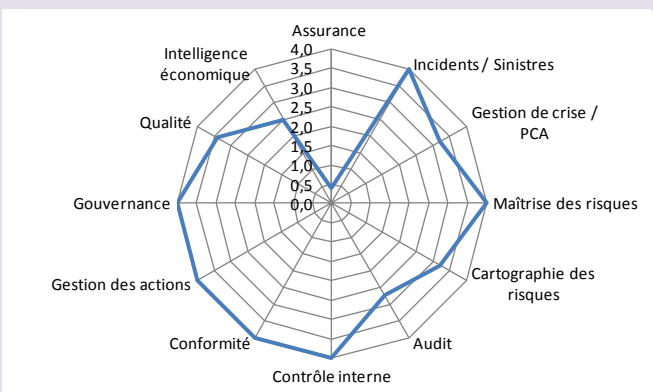
CARTE D'IDENTITE DE L'ÉDITEUR

Date de création	2005	Déclaration de l'éditeur sur ses particularités et éléments différenciants
Effectif global	0	
Effectif dédié au SIGR	n/r	
Effectif intégration SIGR	0	
Effectif conseil SIGR	0	
Zone(s) d'implantation	France, Europe, Asie Pacifique, Amérique du Nord, Amérique du Sud, Afrique	Un éditeur spécialisé dans l'ERM, incluant le RMIS. LogicManager is the recognized leader of enterprise risk management solutions and the developer of the RIMS Risk Maturity Model for Enterprise Risk Management. Since our founding in 2005, LogicManager has provided a foundation for Enterprise Risk Management programs to over 2000 organizations worldwide.

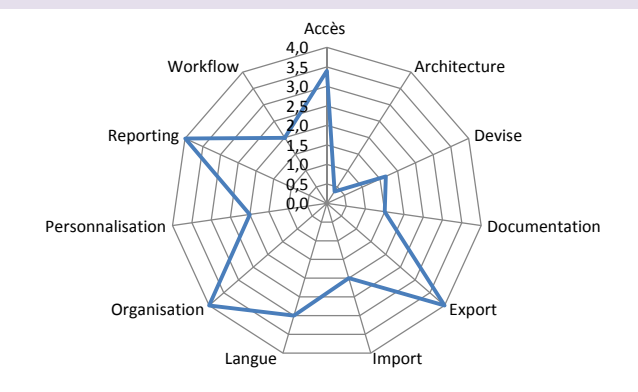
SOLUTION(S) PROPOSÉE(S) PAR L'ÉDITEUR

Solution(s)	LogicManager			
Type de solution selon l'éditeur	Un environnement de développement			
Composition de la solution	Une seule application			
Dominante(s)	ERM			
Points forts selon l'éditeur	The ability to aggregate & compare a variety of risk intelligence information cross-functionally.			
	Club utilisateur	Oui (1 réunion annuelle) Créé en 2013 Administré par l'éditeur		
	Hébergement des données	Chez l'éditeur / Chez un sous-traitant de l'éditeur / Chez le client		
Nombre de projets d'implémentation déclarés	Dans les 12 derniers mois	Depuis la sortie de la solution		
	En France	2	En France	6
	A l'étranger	150	A l'étranger	2000
Secteurs d'activité des projets implémentés	Banque (28%), Assurance (10%), Industries et services (27%), Secteur public (15%), Autres (20%)			
	Nombre moyen d'utilisateurs par solution	De 6 à 50		

Couverture des axes fonctionnels*



Couverture des axes techniques*



(* Les résultats retranscrits sur cette fiche sont conformes aux réponses fournies par l'éditeur

MAAT



MAAT
19 bis rue du Couvent
91730 Chamarande, France
www.maat-ingenierie.fr

José-Marie Belda
Directeur du développement
+33 (0) 1 60 82 07 89 / +33 (0) 6 24 36 72 80
jose.belda@maat-ingenierie.fr

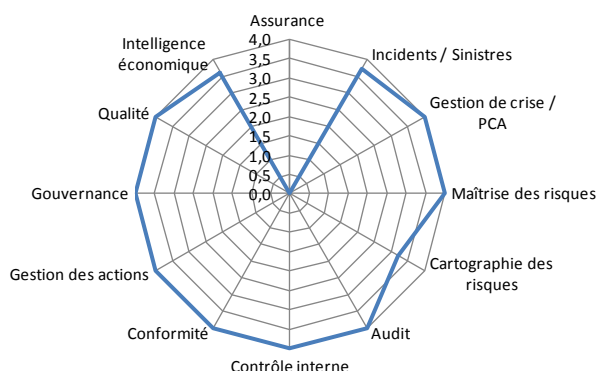
CARTE D'IDENTITE DE L'EDITEUR

Date de création	2006	Déclaration de l'éditeur sur ses particularités et éléments différenciants
Effectif global	3	
Effectif dédié au SIGR	3	
Effectif intégration SIGR	3	
Effectif conseil SIGR	1	
Zone(s) d'implantation	France Afrique	Un éditeur spécialisé dans les SIGR / Un éditeur généraliste.
		Systeme complet intégré et modulaire, facile à utiliser, flexible et polyvalent, multilingue et interopérable avec systèmes-tiers, déploiement multi-modalités (MAC / PC, Web, tablettes) pour tout secteur d'activité.

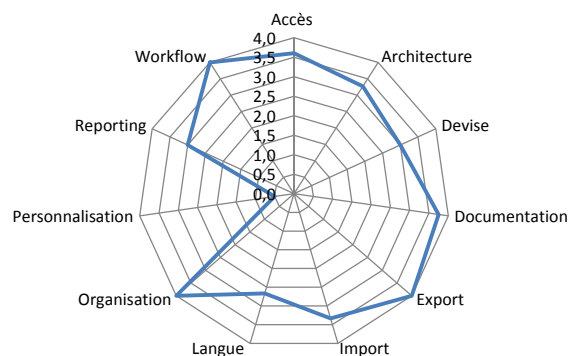
SOLUTION(S) PROPOSEE(S) PAR L'EDITEUR

Solution(s)	Maat Pilote : MP-Audits, MP-Formulaires, MP-Documentaire, MP-Planifications, MP-Processus, MP-Projets, MP-Veille, MP-SIGR			
Type de solution selon l'éditeur	Une boite à outils paramétrable			
Composition de la solution	Plusieurs modules dans une même application			
Dominante(s)	Gestion des risques			
Points forts selon l'éditeur	La flexibilité absolue (tous référentiels, multimodalités).		Club utilisateur	
			Non	
Nombre de projets d'implémentation déclarés	Dans les 12 derniers mois		Depuis la sortie de la solution	
	En France	2	En France	5
Secteurs d'activité des projets implémentés	A l'étranger	0	A l'étranger	0
	Industries et services (80%), Secteur public (10%), Autres (10%)		Nombre moyen d'utilisateurs par solution	De 6 à 50

Couverture des axes fonctionnels*



Couverture des axes techniques*



(*) Les résultats retranscrits sur cette fiche sont conformes aux réponses fournies par l'éditeur

Marsh France



Marsh France
 Tour Ariane - La Défense 9
 92088 Paris La Défense Cedex, France
 france.marsh.com

Nabil Homs
 Responsable Système d'Information - Gestion des Risques chez Marsh Risk Consulting
 +33 (0) 1 41 34 76 04
 nabil.homs@marsh.com

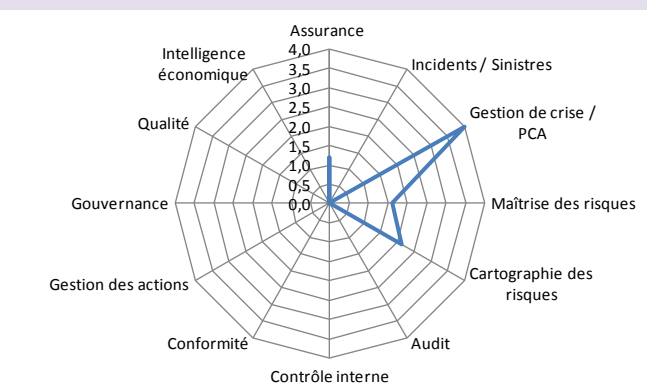
CARTE D'IDENTITE DE L'EDITEUR

Date de création	0	Déclaration de l'éditeur sur ses particularités et éléments différenciants Un éditeur spécialisé sur certaines catégories de risques.
Effectif global	830	
Effectif dédié au SIGR	11	
Effectif intégration SIGR	0	
Effectif conseil SIGR	35	
Zone(s) d'implantation	France Europe Asie Pacifique Amérique du Nord Amérique du Sud Afrique	Numéro 1 mondial du courtage d'assurance et conseil en gestion des risques d'entreprise, Marsh accompagne ses clients dans toutes les étapes de maîtrise de leurs risques: - Evaluation des risques - Traitement des risques (y compris transfert) - Gestion des sinistres et services associés

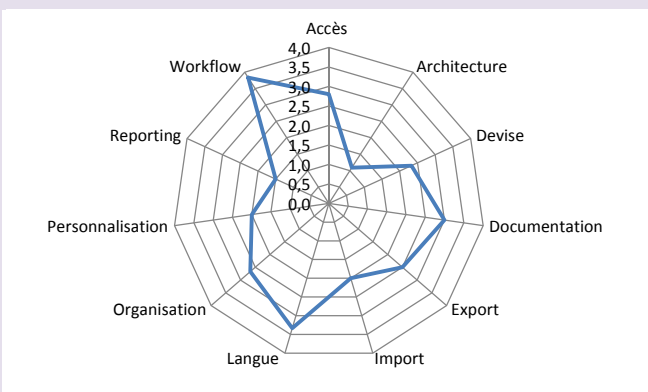
SOLUTION(S) PROPOSEE(S) PAR L'EDITEUR

Solution(s)	MARIS (Monitor & Analysis Risk Information System), MarshSat			
Type de solution selon l'éditeur	Un outil standard intégrant des possibilités étendues de paramétrages			
Composition de la solution	Plusieurs applications distinctes			
Dominante(s)	ERM et Assurance			
Points forts selon l'éditeur	Une relation de proximité avec le client et l'équipe de consultants Marsh Risk Consulting permettant d'optimiser la mise en place, le déploiement et la maintenance de MARIS chez nos clients.		Club utilisateur Non	
			Hébergement des données Chez l'éditeur	
Nombre de projets d'implémentation déclarés	Dans les 12 derniers mois		Depuis la sortie de la solution	
	En France	2	En France	25
	A l'étranger	0	A l'étranger	0
Secteurs d'activité des projets implémentés	Banque (40%), Assurance (10%), Industries et services (30%), Secteur public (10%), Autres (10%)		Nombre moyen d'utilisateurs par solution De 6 à 50	

Couverture des axes fonctionnels*



Couverture des axes techniques*



(* Les résultats retranscrits sur cette fiche sont conformes aux réponses fournies par l'éditeur

Mega International



Mega International
9 avenue René Coty
75014 Paris, France
www.mega.com

Jean-Marie Zirano
VP, Product Strategy
+33 (0) 1 42 75 41 10 / +33 (0) 6 08 18 88 38
jmzirano@mega.com

CARTE D'IDENTITE DE L'ÉDITEUR

Date de création	1992	Déclaration de l'éditeur sur ses particularités et éléments différenciants Un éditeur spécialisé sur certaines catégories de risques / Un éditeur spécialisé dans les SIGR.
Effectif global	300	
Effectif dédié au SIGR	85	
Effectif intégration SIGR	120	
Effectif conseil SIGR	40	
Zone(s) d'implantation	France Europe Asie Pacifique Amérique du Nord Amérique du Sud Afrique	MEGA est le 1er éditeur de logiciel qui propose aux acteurs de la transformation la mise sous contrôle de la gouvernance opérationnelle de l'entreprise. MEGA intègre dans une solution logicielle unique les pratiques d'architecture d'entreprise et de gouvernance, risques et conformité. Les acteurs clés de l'entreprise - Stratèges, Comité de Direction, Directeurs Informatique, Directeurs du Risque, de l'Audit, de la Conformité... et leurs équipes trouvent, dans un environnement web collaboratif, une combinaison de cartes, analyses d'impact, outils de planification et de scénarios, roadmaps, plans d'action, rapports et tableaux de bord adaptés à leur rôle. En combinant architecture et management, la solution éclaire leurs décisions de transformation et d'innovation à court, moyen et long terme, en limitant les risques et en optimisant les coûts.

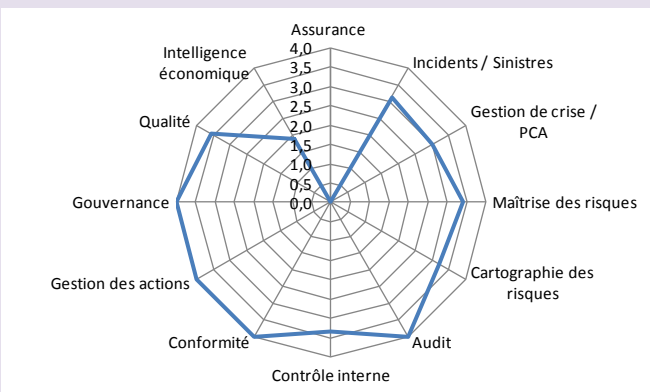
SOLUTION(S) PROPOSÉE(S) PAR L'ÉDITEUR

Solution(s)	MEGA's governance, risk, and compliance (GRC) solutions
Type de solution selon l'éditeur	Une solution standard combinée à du paramétrage embarqué (studio)
Composition de la solution	Plusieurs applications distinctes
Dominante(s)	Gestion des risques

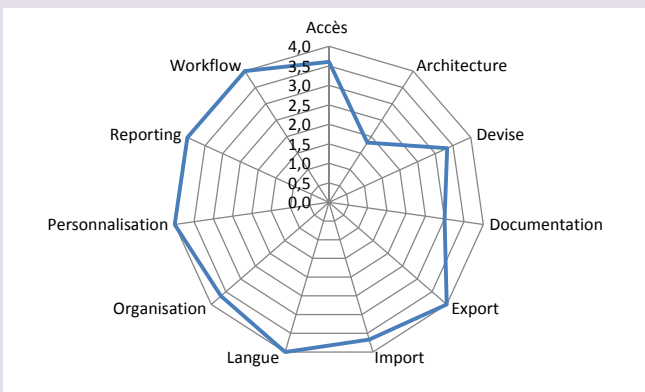
Points forts selon l'éditeur	Les solutions de MEGA combinent architecture et management afin de supporter à la fois les activités quotidiennes, déployées auprès de tous les utilisateurs impliqués (gestion du risque, conformité...) et les activités de transformation et de planification à long terme (architecture d'une offre, enrichissement stratégique, exécution et alignement...).	Club utilisateur Oui Créé en 2010 Administré par une communauté en ligne
		Hébergement des données Chez un sous-traitant de l'éditeur / Chez le client

Nombre de projets d'implémentation déclarés	Dans les 12 derniers mois		Depuis la sortie de la solution	
	En France	10	En France	65
	A l'étranger	15	A l'étranger	54
Secteurs d'activité des projets implémentés	Banque (45%), Assurance (15%), Industries et services (40%)		Nombre moyen d'utilisateurs par solution	De 501 à 1000

Couverture des axes fonctionnels*



Couverture des axes techniques*



(* Les résultats retranscrits sur cette fiche sont conformes aux réponses fournies par l'éditeur

MetricStream

MetricStream

MetricStream
124 rue de Verdun
92800 Puteaux, France
www.metricstream.com

Cédric Mérahi
Sales and Marketing
+33 (0) 1 80 04 85 57 / +33 (0) 6 63 92 93 73
cedric.merahi@metricstream.com

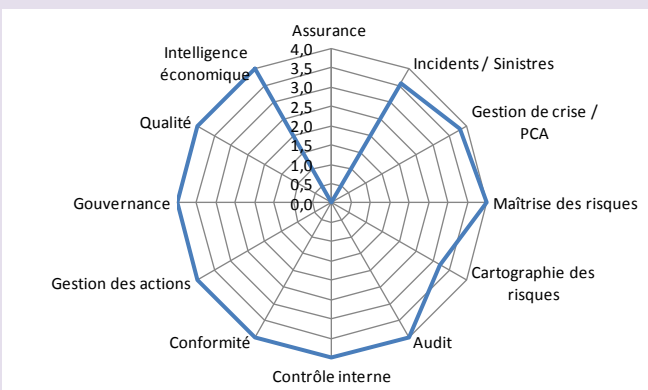
CARTE D'IDENTITE DE L'EDITEUR

Date de création	1999	Déclaration de l'éditeur sur ses particularités et éléments différenciants
Effectif global	1 250	
Effectif dédié au SIGR	40	Un éditeur spécialisé sur certaines catégories de risques / Un éditeur spécialisé dans les SIGR.
Effectif intégration SIGR	350	
Effectif conseil SIGR	500	Les facteurs de différenciation de MetricStream sont les suivants : - Architecturé de convergence entre la fonction des risques - Flexible et extensible modèle de données - Gestion du rendement fondé sur le risque - Rapide configurabilité avec Application Studio - Facilité d'utilisation - Industrie spécifique expertise de domaine, la fonctionnalité et le contenu - Risk Analytics et Big Data architecture
Zone(s) d'implantation	France	
	Europe	
	Asie Pacifique	
	Amérique du Nord	
	Amérique du Sud	
	Afrique	

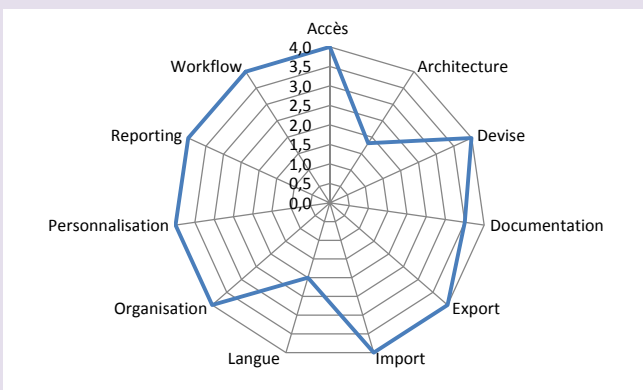
SOLUTION(S) PROPOSEE(S) PAR L'EDITEUR

Solution(s)	MetricStream								
Type de solution selon l'éditeur	Un outil complètement standard								
Composition de la solution	Une seule application								
Dominante(s)	Gestion des risques								
Points forts selon l'éditeur	Optimized Risk/Return Outcomes: Greater transparency and visibility provided by the solution enables the Management to undertake initiatives with the most optimal risk/reward outcomes. Initiatives with a higher risk can be monitored and managed more closely. Thereby, it results in improved business performance, reduces compliance costs and leads to increased shareholder value.	Club utilisateur Oui (12 réunions par an) Créé en 2012 Administré par l'éditeur							
		Hébergement des données Chez un sous traitant de l'éditeur							
Nombre de projets d'implémentation déclarés	Dans les 12 derniers mois	Depuis la sortie de la solution							
	<table border="1"> <tr> <td>En France</td> <td>5</td> </tr> <tr> <td>A l'étranger</td> <td>42</td> </tr> </table>	En France	5	A l'étranger	42	<table border="1"> <tr> <td>En France</td> <td>11</td> </tr> <tr> <td>A l'étranger</td> <td>120</td> </tr> </table>	En France	11	A l'étranger
En France	5								
A l'étranger	42								
En France	11								
A l'étranger	120								
Secteurs d'activité des projets implémentés	Banque (25%), Assurance (20%), Industries et services (35%), Secteur public (15%), Autres (5%)	Nombre moyen d'utilisateurs par solution De 201 à 500							

Couverture des axes fonctionnels*



Couverture des axes techniques*



(* Les résultats retranscrits sur cette fiche sont conformes aux réponses fournies par l'éditeur

Modulo (nouveau répondant)



Modulo
200 Brook Drive
Green Park
RG2 6UB, Reading, UK
www.modulo.com

Simon Claridge
MD Modulo EMEA
+44 (0) 11 89 25 33 66 / +44 (0) 77 98 86 60 96
simon.claridge@modulo.com

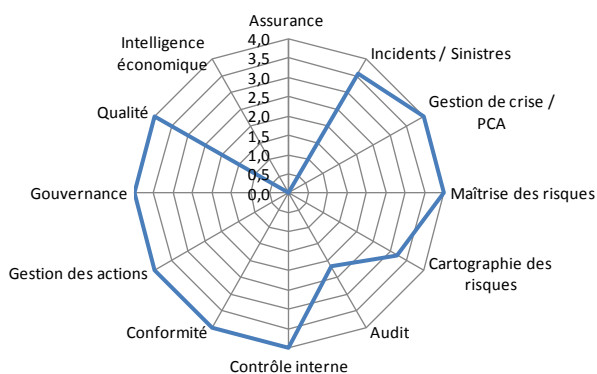
CARTE D'IDENTITE DE L'EDITEUR

Date de création	1985	Déclaration de l'éditeur sur ses particularités et éléments différenciants
Effectif global	300	
Effectif dédié au SIGR	290	
Effectif intégration SIGR	15	
Effectif conseil SIGR	100	
Zone(s) d'implantation	Europe Asie Pacifique Amérique du Nord Amérique du Sud	Un éditeur spécialisé sur certaines catégories de risques. Modulo est le premier fournisseur mondial de technologies et de solutions d'informations pour la technologie GRC risques et de la conformité dans l'entreprise et l'entreprise étendue de relations avec des tiers - le tout dans un emballage souple et abordable. Spécialement conçu "out-of-the-box" pour l'informatique, les professionnels de sécurité et de conformité qui cherchent à aligner leurs besoins de risques de sécurité et de conformité.

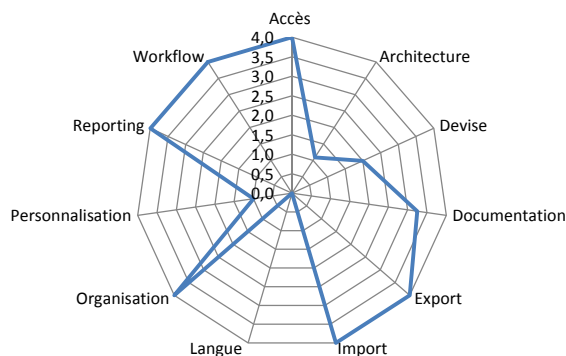
SOLUTION(S) PROPOSEE(S) PAR L'EDITEUR

Solution(s)	Modulo Risk Manager	
Type de solution selon l'éditeur	Une boîte à outils paramétrable	
Composition de la solution	Plusieurs modules dans une même application	
Dominante(s)	Gestion des risques	
Points forts selon l'éditeur	Centralisation de toute l'information relative à la GRC	Club utilisateur Non
		Hébergement des données Chez un sous traitant de l'éditeur
Nombre de projets d'implémentation déclarés	Dans les 12 derniers mois	Depuis la sortie de la solution
	En France 0 A l'étranger 15	En France 0 A l'étranger 15
Secteurs d'activité des projets implémentés	Banque (60%), Assurance (10%), Industries et services (10%), Secteur public (10%), Autres (10%)	Nombre moyen d'utilisateurs par solution De 6 à 50

Couverture des axes fonctionnels*



Couverture des axes techniques*



(*) Les résultats retranscrits sur cette fiche sont conformes aux réponses fournies par l'éditeur

Novasecur



Novasecur
8 rue Ferdinand Flocon
75018 Paris, France
www.novasecur.com

Cécile Coudrai
Directrice Générale
+33 (0) 1 42 52 41 51 / +33 (0) 6 65 13 13 91
cecile.coudrai@novasecur.com

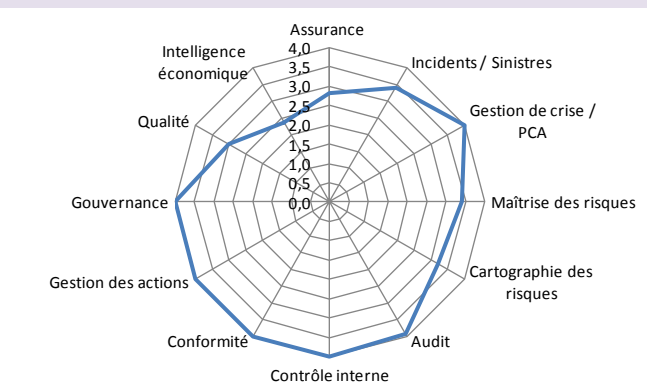
CARTE D'IDENTITE DE L'ÉDITEUR

Date de création	2010	Déclaration de l'éditeur sur ses particularités et éléments différenciants Un éditeur spécialisé sur certaines catégories de risques / Un éditeur spécialisé dans les SIGR / Datamining, Analytics Traitements Big Data Centre de formation agréé. Novasecur se distingue en associant l'expertise des risques / performances avec l'édition de progiciels décisionnels innovants, personnalisés et rapidement opérationnels. En mode SaaS, nos outils métiers sont particulièrement ergonomiques et performants. Nos équipes d'Audit et de Conseil accompagnent les clients sur des thématiques générales et sur des problématiques de fraude récentes.
Effectif global	12	
Effectif dédié au SIGR	9	
Effectif intégration SIGR	2	
Effectif conseil SIGR	5	
Zone(s) d'implantation	France Europe	

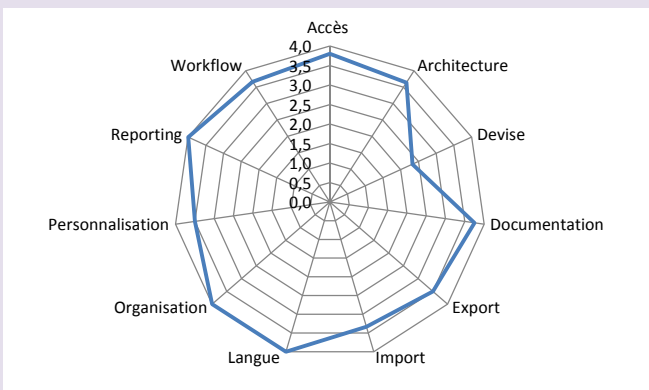
SOLUTION(S) PROPOSEE(S) PAR L'ÉDITEUR

Solution(s)	MyNovasecur ERM, MyNovasecur BI, MyNovasecur Fraud Prevention, MyNovasecur Analytics, MyNovasecur One			
Type de solution selon l'éditeur	Une solution personnalisable avec de nombreux modules métiers / Customizable global solution with dedicated business modules			
Composition de la solution	Plusieurs modules dans une même application			
Dominante(s)	ERM et Assurance			
Points forts selon l'éditeur	Novasecur optimise l'usage de technologies innovantes de datamining / analytique avancées et la sécurité des meilleures pratiques et référentiels métiers dans la gestion des risques, le suivi des performances et la prévention de la fraude. Proposé en mode SaaS, cette plateforme GRC performante est ergonomique et personnalisable.		Club utilisateur Oui (4 réunions par an) Créé en 2011 Administré par l'éditeur et des clients	
			Hébergement des données Chez un sous traitant de l'éditeur / Chez le client / Un mode hybride peut être envisagé.	
Nombre de projets d'implémentation déclarés	Dans les 12 derniers mois	Depuis la sortie de la solution		
	En France	7	En France	12
	A l'étranger	1	A l'étranger	1
Secteurs d'activité des projets implémentés	Banque (5%), Assurance (15%), Industries et services (80%)		Nombre moyen d'utilisateurs par solution	Plus de 1000

Couverture des axes fonctionnels*



Couverture des axes techniques*



(*) Les résultats retranscrits sur cette fiche sont conformes aux réponses fournies par l'éditeur

Overmind

Overmind

Overmind
16 avenue Dubonnet
92400 Courbevoie, France
www.overmind.fr

Gilles Legrand
Gérant
+33 (0) 9 52 53 58 81 / +33 (0) 6 62 56 62 99
gilleslegrand@overmind.fr

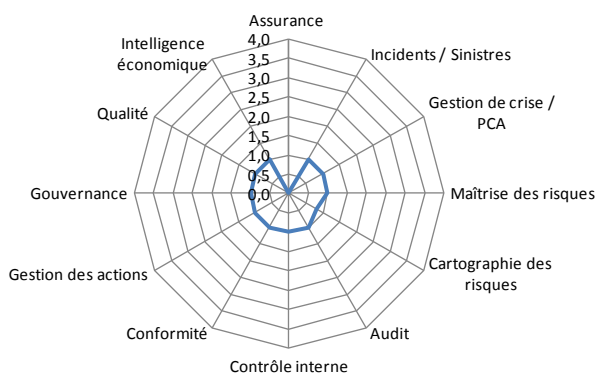
CARTE D'IDENTITE DE L'EDITEUR

Date de création	2007	Déclaration de l'éditeur sur ses particularités et éléments différenciants Un éditeur spécialisé sur certaines catégories de risques / Un éditeur généraliste / Overmind propose une offre des services concernant la résilience dynamique des territoires dans le cas des risques majeurs (séismes, inondations, submersion, tempêtes, matières dangereuses, explosions, catastrophes industrielles et environnementales) Pour surmonter au mieux tous les événements, Overmind vous aide à détecter et anticiper les dangers grâce à une étude systémique complète des dangers (maîtrise des interdépendances et des effets dominos) / Evaluer les faiblesses et les forces indispensables pour supporter et résister aux chocs / Ajuster les forces dans le temps en fonction des besoins / Estimer les durées nécessaires et suffisantes pour répondre à la crise et pour ensuite passer le plus rapidement possible aux phases de récupération et de reconstruction / Hiérarchiser et combiner dans le temps l'ensemble des allocations de ressources dans l'objectif de reconstruire le territoire avec un maximum d'efficacité.
Effectif global	2	
Effectif dédié au SIGR	2	
Effectif intégration SIGR	0	
Effectif conseil SIGR	0	
Zone(s) d'implantation	France	

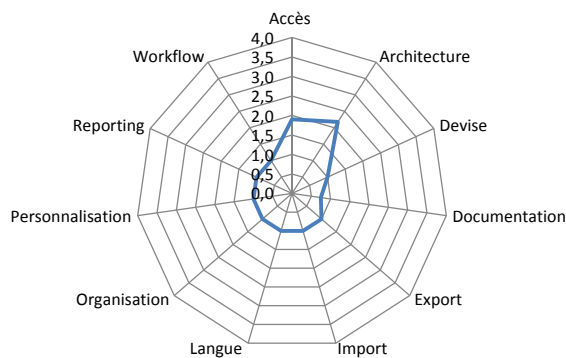
SOLUTION(S) PROPOSEE(S) PAR L'EDITEUR

Solution(s)	OVERMIND TERRITORIAL RESILIENCE	
Type de solution selon l'éditeur	Une boîte à outils paramétrable	
Composition de la solution	Plusieurs modules dans une même application	
Dominante(s)	Gestion des risques	
Points forts selon l'éditeur	TERRITORIAL RESILIENCE vous donne les avantages suivants : - Anticipation et prévention des risques - Analyse des impacts possibles des dangers - L'évaluation de la trajectoire de la résilience - Simulation de l'impact et l'estimation des mesures appropriées - Simulation de différents scénarios de gestion de crise - Amélioration de la répartition des ressources - L'apprentissage puissant et environnement de formation	Club utilisateur Non
		Hébergement des données Chez l'éditeur / Chez le client
Nombre de projets d'implémentation déclarés	Dans les 12 derniers mois	Depuis la sortie de la solution
	En France 2 A l'étranger 0	En France 6 A l'étranger 0
Secteurs d'activité des projets implémentés	Industries et services (50%), Secteur public (50%)	Nombre moyen d'utilisateurs par solution De 6 à 50

Couverture des axes fonctionnels*



Couverture des axes techniques*



(*) Les résultats retranscrits sur cette fiche sont conformes aux réponses fournies par l'éditeur

Oxand



Oxand
49 avenue Franklin Roosevelt
77210 Avon, France
www.oxand.com

Jean Le Drogo
Responsable Informatique & Logiciel
+33 (0) 1 60 39 52 51
contact@oxand.com

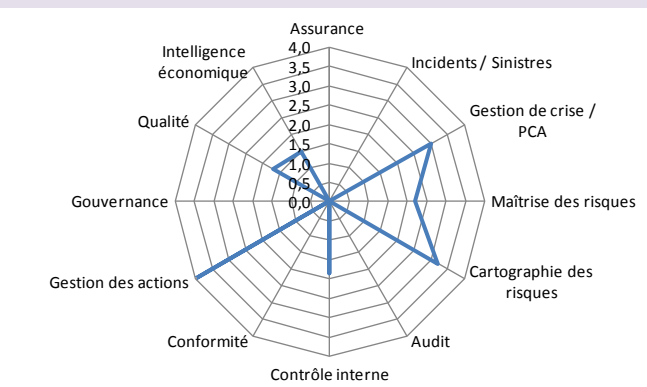
CARTE D'IDENTITE DE L'EDITEUR

Date de création	2002	Déclaration de l'éditeur sur ses particularités et éléments différenciants Un éditeur spécialisé dans les SIGR. Oxand, Gestion des actifs industriels et des risques. Solutions sur mesure pour investisseurs, propriétaires, opérateurs et exploitants : - Renforcer la gestion des risques au sein de grands projets industriels - Anticiper efficacement l'effet du vieillissement lors de la gestion du cycle de vie des infrastructures
Effectif global	130	
Effectif dédié au SIGR	n/r	
Effectif intégration SIGR	0	
Effectif conseil SIGR	0	
Zone(s) d'implantation	France, Europe Amérique du Nord	

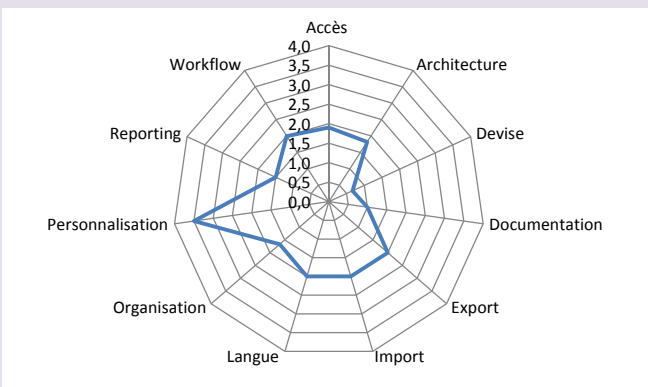
SOLUTION(S) PROPOSEE(S) PAR L'EDITEUR

Solution(s)	SIMEO ERM, SIMEO Maintenance, SIMEO StrateGO			
Type de solution selon l'éditeur	Un outil complètement standard			
Composition de la solution	Plusieurs modules dans une même application			
Dominante(s)	Gestion des risques			
Points forts selon l'éditeur	Notre principal point fort est de ne pas proposer uniquement un outil mais bien une solution complète pour notre client alliant conseil et outils. Notre culture du management des risques nous permet de guider nos clients à implémenter un véritable management des risques projets ou des risques à l'échelle de l'entreprise.			
	Club utilisateur	Non		
Nombre de projets d'implémentation déclarés	Dans les 12 derniers mois	Depuis la sortie de la solution		
	En France	2	En France	4
Secteurs d'activité des projets implémentés	A l'étranger	3	A l'étranger	13
	Assurance (5%), Industries et services (75%), Secteur public (20%)		Nombre moyen d'utilisateurs par solution	De 6 à 50

Couverture des axes fonctionnels*



Couverture des axes techniques*



(* Les résultats retranscrits sur cette fiche sont conformes aux réponses fournies par l'éditeur

Oxial France



Oxial France
21 boulevard Montmartre
75002 Paris, France
www.oxial.com

Véronique Bonneau
Pre-Sales & Client Relations
+33 (0) 6 72 62 46 84
vbonneau@phoenix-financial.eu

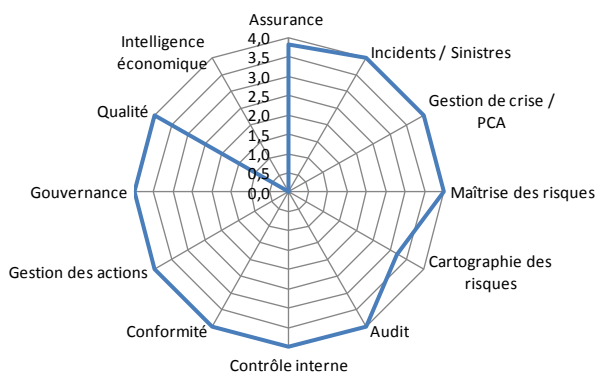
CARTE D'IDENTITE DE L'ÉDITEUR

Date de création	1995	Déclaration de l'éditeur sur ses particularités et éléments différenciants
Effectif global	40	
Effectif dédié au SIGR	40	Un éditeur spécialisé sur certaines catégories de risques / Un éditeur spécialisé dans les SIGR.
Effectif intégration SIGR	23	
Effectif conseil SIGR	5	Seul éditeur européen spécialisé depuis son origine dans la Gestion des Risques Opérationnels.
Zone(s) d'implantation	France	
	Europe Afrique	

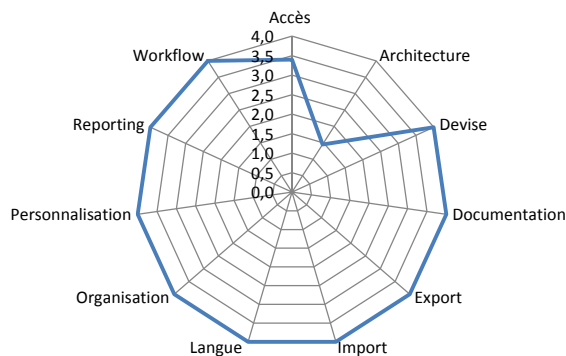
SOLUTION(S) PROPOSÉE(S) PAR L'ÉDITEUR

Solution(s)	BlueSuite avec ses modules : - BlueRisk (gestion des risques) - Bluecontrol (Contrôle Interne) - BlueAudit (Audit Interne et externe) - Bluecontinuity (PCA) - BlueFramework (Qualité) - BlueLegal (Conformité) - Bluecomplaint (Risque d'image)			
Type de solution selon l'éditeur	Une boîte à outils paramétrable			
Composition de la solution	Plusieurs modules dans une même application			
Dominante(s)	ERM et Assurance			
Points forts selon l'éditeur	Permet des résultats exceptionnels en très peu de temps, y compris la réduction de coûts de plus de 25%.		Club utilisateur Oui (1 réunion annuelle) Créé en 2008 Administré par l'éditeur et des clients	
			Hébergement des données Chez l'éditeur / Chez un sous-traitant de l'éditeur	
Nombre de projets d'implémentation déclarés	Dans les 12 derniers mois	Depuis la sortie de la solution		
	En France	3	En France	15
	A l'étranger	3	A l'étranger	30
Secteurs d'activité des projets implémentés	Banque (30%), Assurance (30%), Industries et services (40%),		Nombre moyen d'utilisateurs par solution	De 51 à 100

Couverture des axes fonctionnels*



Couverture des axes techniques*



(* Les résultats retranscrits sur cette fiche sont conformes aux réponses fournies par l'éditeur

Pentana



Pentana
 Gate House
 Fretherne Road
 AL8 6RD, Welwyn Garden City, UK
 www.pentana.com

Ken Ebbage
 Managing Director - GRC Division
 +44 (0) 17 07 37 33 35
 ken.ebbage@ideagenplc.com

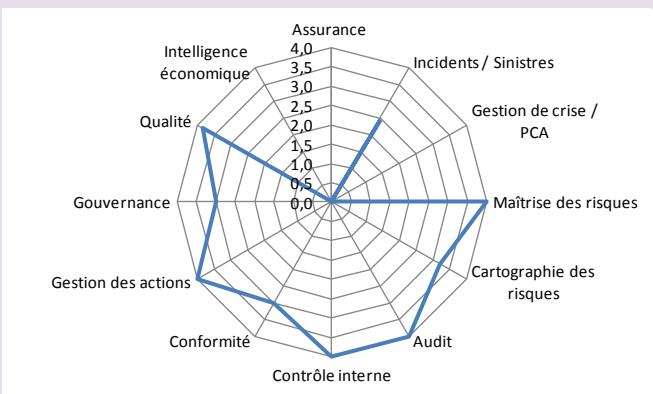
CARTE D'IDENTITE DE L'EDITEUR

Date de création	1992	Déclaration de l'éditeur sur ses particularités et éléments différenciants
Effectif global	102	
Effectif dédié au SIGR	102	Un éditeur spécialisé dans les SIGR / Policy Management, Compliance software
Effectif intégration SIGR	15	
Effectif conseil SIGR	25	Pentana est spécialisée dans l'audit des risques et des logiciels de conformité depuis 20 ans. Pentana Vision fournit une plateforme globale des risques grâce à la technologie Smart Client aussi facile à déployer que les logiciels Browser, mais avec la sensation de systèmes Client / Server. Pentana fait partie du groupe de sociétés Ideagen plc.
Zone(s) d'implantation	Europe	
	Asie Pacifique	
	Amérique du Nord	
	Amérique du Sud	
	Afrique	

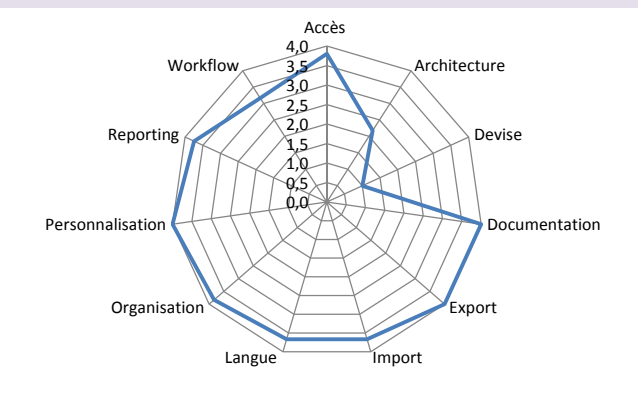
SOLUTION(S) PROPOSEE(S) PAR L'EDITEUR

Solution(s)	Pentana Vision - Audit, Risk Management and Compliance software Proquis - Policy Management module Retain - Staff planning and time recording module			
Type de solution selon l'éditeur	Un outil complètement standard			
Composition de la solution	Plusieurs modules dans une même application			
Dominante(s)	Gestion des risques			
Points forts selon l'éditeur	Pentana Vision fournit un système d'évaluation du risque opérationnel complet pour permettre la planification des examens des risques, la réalisation d'évaluations des risques et de suivi des actions.			
	Club utilisateur	Oui (4 réunions par an) Créé en 2002 Administré par l'éditeur et des clients		
	Hébergement des données	Chez un sous traitant de l'éditeur / Chez le client		
Nombre de projets d'implémentation déclarés	Dans les 12 derniers mois	Depuis la sortie de la solution		
	En France	1	En France	5
	A l'étranger	30	A l'étranger	350
	Secteurs d'activité des projets implémentés	Banque (20%), Assurance (3%), Industries et services (50%), Secteur public (15%), Autres (12%)		
		Nombre moyen d'utilisateurs par solution	De 6 à 50	

Couverture des axes fonctionnels*



Couverture des axes techniques*



(* Les résultats retranscrits sur cette fiche sont conformes aux réponses fournies par l'éditeur

Riskconnect (nouveau répondant)



Riskconnect
1701 Barrett Lakes Blvd
Suite 500
30144, Kennesaw, USA
www.riskconnect.com

Kelly Barton
Vice President of Operations
+1 77 07 90 47 00
kelly.barton@riskconnect.com

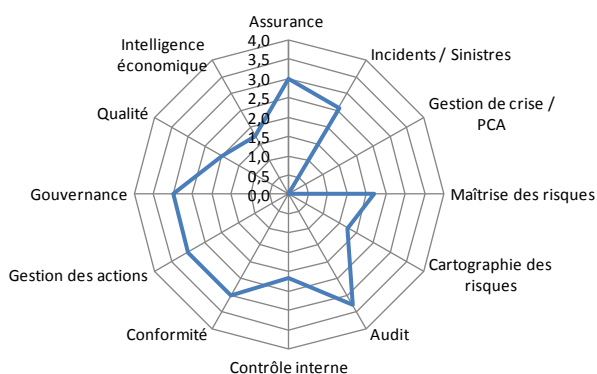
CARTE D'IDENTITE DE L'EDITEUR

Date de création	2007	Déclaration de l'éditeur sur ses particularités et éléments différenciants
Effectif global	110	
Effectif dédié au SIGR	n/r	Un éditeur spécialisé sur certaines catégories de risques / Un éditeur spécialisé dans les SIGR.
Effectif intégration SIGR	0	
Effectif conseil SIGR	0	There are many differentiating factors of Riskconnect that add value to any company. Some of those include but not limited to: Configurable Platform Reduced Losses Operational Efficiency/Reduced Expenses Asset Protection Revenue Enhancement/Competitive Advantage through better management of tactical and strategic risk.
Zone(s) d'implantation	Europe	
	Amérique du Nord	

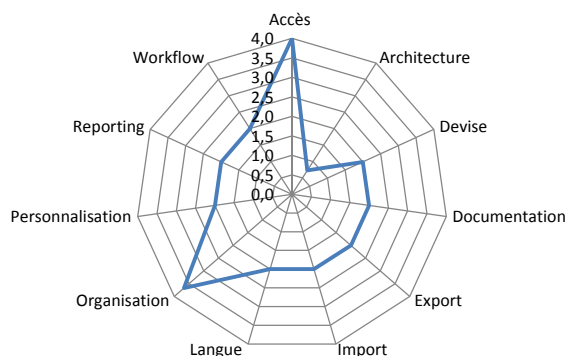
SOLUTION(S) PROPOSEE(S) PAR L'EDITEUR

Solution(s)	Riskconnect RMIS, Riskconnect GRC, Riskconnect EHS	
Type de solution selon l'éditeur	Une boîte à outils paramétrable	
Composition de la solution	Plusieurs applications distinctes	
Dominante(s)	Gestion des risques	
Points forts selon l'éditeur	Riskconnect solutions improve the management of risk across the enterprise on a single platform.	Club utilisateur
		Non
Nombre de projets d'implémentation déclarés	Dans les 12 derniers mois	Depuis la sortie de la solution
	En France n/r A l'étranger n/r	En France n/r A l'étranger n/r
Secteurs d'activité des projets implémentés	Banque (1%), Assurance (13%), Industries et services (1%), Secteur public (8%), Autres (77%)	Nombre moyen d'utilisateurs par solution De 6 à 50

Couverture des axes fonctionnels*



Couverture des axes techniques*



(*) Les résultats retranscrits sur cette fiche sont conformes aux réponses fournies par l'éditeur

Rivo Software (nouveau répondant)



Rivo Software
 Innovation Centre
 Warwick Technology Park
 CV34 6UW, Warwick, UK
 www.rivosoftware.com

Ineke Leclercq
 Marketing Director
 +44 (0) 75 57 6842 60
 ineke.leclercq@rivosoftware.com

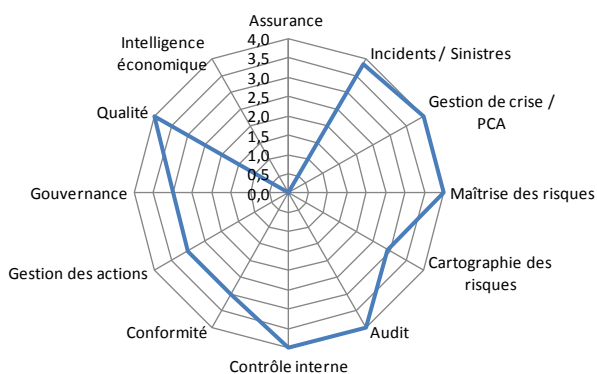
CARTE D'IDENTITE DE L'EDITEUR

Date de création	2001	Déclaration de l'éditeur sur ses particularités et éléments différenciants
Effectif global	91	
Effectif dédié au SIGR	65	Un éditeur spécialisé sur certaines catégories de risques / Un éditeur spécialisé dans les SIGR.
Effectif intégration SIGR	16	
Effectif conseil SIGR	4	Rivo aide des grandes entreprises mondiales complexes à atténuer le risque opérationnel, augmenter les revenus, réduire les coûts et, finalement, protéger leurs deux atouts les plus importants : les ressources et leur réputation. Avec la plate-forme Safeguard au cœur, les clients s'engagent avec Rivo parce que notre stratégie, la structure et la culture sont alignées derrière une seule vision : «Offrir de la valeur au client».
Zone(s) d'implantation	Europe	
	Asie Pacifique Amérique du Nord	

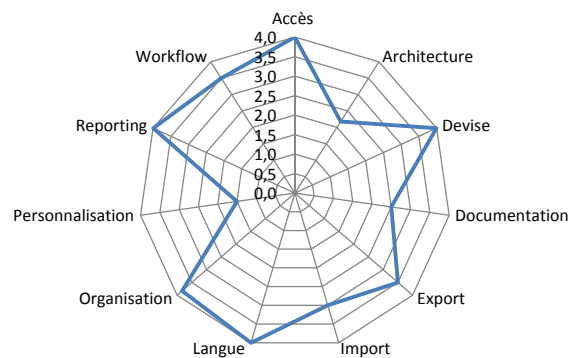
SOLUTION(S) PROPOSEE(S) PAR L'EDITEUR

Solution(s)	Safeguard	
Type de solution selon l'éditeur	Une boîte à outils paramétrable	
Composition de la solution	Plusieurs modules dans une même application	
Dominante(s)	ERM	
Points forts selon l'éditeur	Safeguard permet à nos clients de gérer le risque dans un large éventail de fonctions de l'entreprise en particulier dans les domaines de la gouvernance, risques et conformité.	
	Club utilisateur	Oui (4 réunions par an) Créé en 2005 Administré par l'éditeur
	Hébergement des données	Chez un sous traitant de l'éditeur / Chez le client
Nombre de projets d'implémentation déclarés	Dans les 12 derniers mois	Depuis la sortie de la solution
	En France : 4 A l'étranger : 44	En France : 12 A l'étranger : 135
Secteurs d'activité des projets implémentés	Industries et services (80%), Secteur public (20%)	Nombre moyen d'utilisateurs par solution : De 201 à 500

Couverture des axes fonctionnels*



Couverture des axes techniques*



(* Les résultats retranscrits sur cette fiche sont conformes aux réponses fournies par l'éditeur

SAP France



SAP France
32 rue de Monceau
75008 Paris, France
www.sap.com/france

Jean-Luc Dené
Expert solutions SAP GRC
+33 (0) 1 44 45 21 28 / +33 (0) 6 63 48 75 74
jean-luc.dene@sap.com

CARTE D'IDENTITE DE L'EDITEUR

Date de création	1972	Déclaration de l'éditeur sur ses particularités et éléments différenciants
Effectif global	64 422	
Effectif dédié au SIGR	n/r	Un éditeur spécialisé sur certaines catégories de risques / Un éditeur spécialisé dans les SIGR / Un éditeur généraliste.
Effectif intégration SIGR	14 259	
Effectif conseil SIGR	10 551	Les solutions SAP GRC offrent une approche unifiée de la GRC pour identifier et gérer les risques, mettre en œuvre des contrôles et des politiques de conformité et de bonnes pratiques, garantir la séparation des tâches, détecter et prévenir la fraude et répondre de manière efficace aux exigences du commerce international.
Zone(s) d'implantation	France, Europe	
	Asie Pacifique Amérique du Nord Amérique du Sud, Afrique	

SOLUTION(S) PROPOSEE(S) PAR L'EDITEUR

Solution(s)	SAP Risk Management, SAP Process Control, SAP Access Control, SAP Audit Management, SAP Quality Management, SAP Global Trade Services
Type de solution selon l'éditeur	Un outil complètement standard
Composition de la solution	Plusieurs applications distinctes
Dominante(s)	Gestion des risques

Points forts selon l'éditeur

Les applications SAP GRC s'intègrent nativement avec des applications de type ERP, HSE ou RH, permettant ainsi l'automatisation de contrôles, de tests et de collectes d'informations dans les systèmes sources de l'entreprise.

Club utilisateur

Oui (2 réunions par an)
Créé en 2011
Administré par l'USF (l'association des Utilisateurs de SAP France)

Hébergement des données

Chez l'éditeur / Chez un sous-traitant de l'éditeur / Chez le client

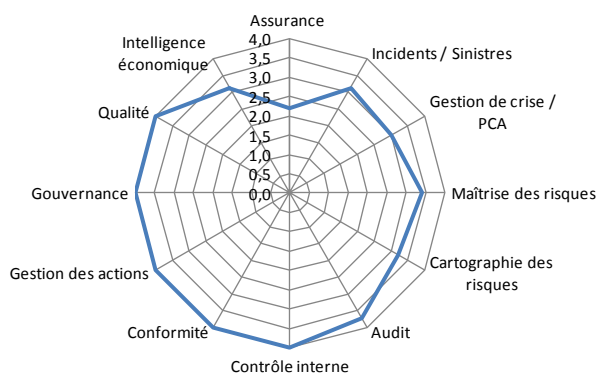
Nombre de projets d'implémentation déclarés

Dans les 12 derniers mois	En France	4	Depuis la sortie de la solution	En France	20
	A l'étranger	40	A l'étranger	300	

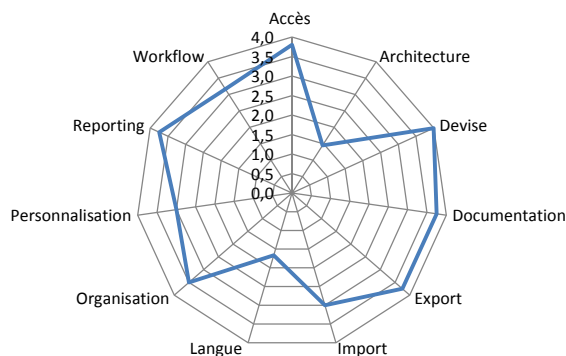
Secteurs d'activité des projets implémentés

Banque (3%), Assurance (2%), Industries et services (80%), Secteur public (15%)	Nombre moyen d'utilisateurs par solution	De 101 à 200
---	--	--------------

Couverture des axes fonctionnels*



Couverture des axes techniques*



(*) Les résultats retranscrits sur cette fiche sont conformes aux réponses fournies par l'éditeur

Siaci Saint Honoré



Siaci Saint Honoré
18 rue de Courcelles
75384 Paris Cedex 08, France
www.szhgroup.com

Nicolas Zusslin
Consultant SI
+33 (0) 1 44 20 99 95
nicolas.zusslin@szhgroup.com

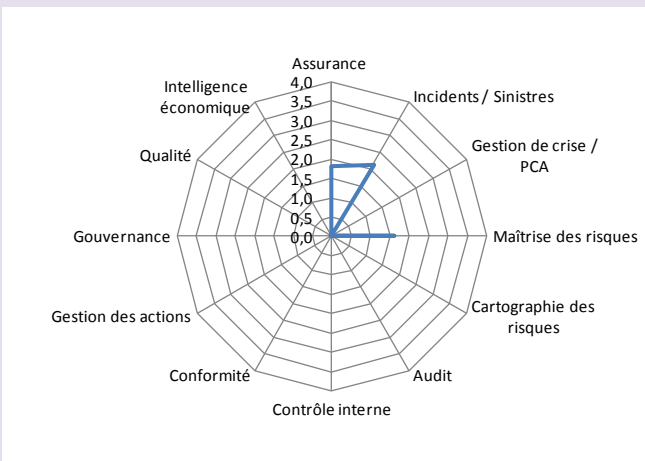
CARTE D'IDENTITE DE L'EDITEUR

Date de création	2008	Déclaration de l'éditeur sur ses particularités et éléments différenciants
Effectif global	800	
Effectif dédié au SIGR	9	Un spécialiste de l'assistance à Maitrise d'Ouvrage dans le déploiement de SIGR.
Effectif intégration SIGR	0	
Effectif conseil SIGR	0	Notre expérience des SIGR nous permet de couvrir l'ensemble des besoins de nos clients : pilotage du déploiement d'un SIGR, livraison clé en main d'une solution, intégration d'un SIGR dans les processus métiers ou toute autre mission d'assistance à maitrise d'ouvrage.
Zone(s) d'implantation	France	
	Europe Asie Pacifique Amérique du Nord	

SOLUTION(S) PROPOSEE(S) PAR L'EDITEUR

Solution(s)	Hiérarchie, Biens, Polices, Sinistres, Contacts, Documents, Rapports			
Type de solution selon l'éditeur	Une boîte à outils paramétrable			
Composition de la solution	Plusieurs modules dans une même application			
Dominante(s)	Gestion des risques			
Points forts selon l'éditeur	Adaptabilité	Club utilisateur		
		Non		
Nombre de projets d'implémentation déclarés	Dans les 12 derniers mois		Depuis la sortie de la solution	
	En France	2	En France	5
Secteurs d'activité des projets implémentés	A l'étranger	1	A l'étranger	12
	Assurance (5%), Industries et services (80%), Autres (15%)		Nombre moyen d'utilisateurs par solution	De 51 à 100

Couverture des axes fonctionnels*



Couverture des axes techniques*



(*) Les résultats retranscrits sur cette fiche sont conformes aux réponses fournies par l'éditeur

Software AG



Software AG
 Tour Europlaza
 20 avenue André Prothin, La Défense 4
 92927 Paris La Défense Cedex, France
 www.softwareag.com

Olivier Robert
 Directeur solutions Risques et Performance
 +33 (0) 1 78 99 70 74 / +33 (0) 6 87 45 27 19
 olivier.robert@softwareag.com

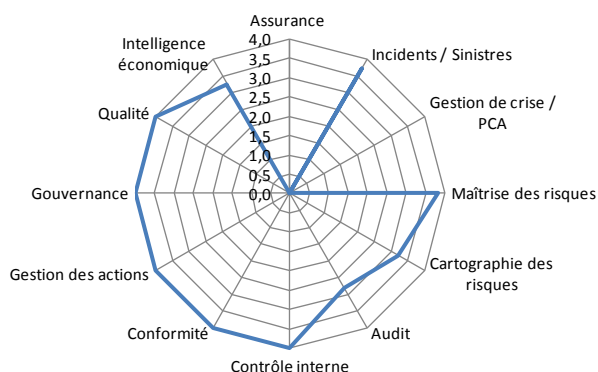
CARTE D'IDENTITE DE L'EDITEUR

Date de création	1969	Déclaration de l'éditeur sur ses particularités et éléments différenciants
Effectif global	5 500	
Effectif dédié au SIGR	400	Un éditeur généraliste / Un éditeur généraliste spécialisé dans le coeur de la chaîne de valeur de l'entreprise, et disposant d'une forte suite fonctionnelle GRC et Pilotage de la performance.
Effectif intégration SIGR	1 100	
Effectif conseil SIGR	250	Nos solutions sont au coeur du pilotage de la performance de l'entreprise depuis plus de 40 ans. Software AG GRC, solution globale et dynamique, dispose nativement d'une capacité de mise en oeuvre de fonctions essentielles comme le Contrôle Continu ou le suivi de la Performance des Processus.
Zone(s) d'implantation	France	
	Europe	
	Asie Pacifique	
	Amérique du Nord	
Zone(s) d'implantation	Amérique du Sud	
	Afrique	

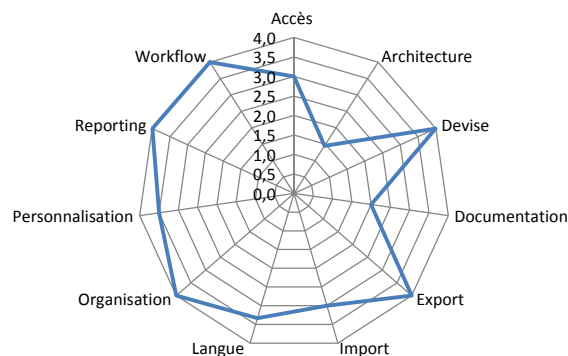
SOLUTION(S) PROPOSEE(S) PAR L'EDITEUR

Solution(s)	Software AG GRC								
Type de solution selon l'éditeur	Une boîte à outils paramétrable								
Composition de la solution	Plusieurs modules dans une même application								
Dominante(s)	Gestion des risques								
Points forts selon l'éditeur	Associer Risk Management et Pilotage de la Performance pour assurer une meilleure Maitrise de la Performance	Club utilisateur Oui (4 réunions par an) Créé en 2000 Administré par des clients							
		Hébergement des données n/r							
Nombre de projets d'implémentation déclarés	Dans les 12 derniers mois	Depuis la sortie de la solution							
	<table border="1"> <tr> <td>En France</td> <td>2</td> </tr> <tr> <td>A l'étranger</td> <td>20</td> </tr> </table>	En France	2	A l'étranger	20	<table border="1"> <tr> <td>En France</td> <td>10</td> </tr> <tr> <td>A l'étranger</td> <td>75</td> </tr> </table>	En France	10	A l'étranger
En France	2								
A l'étranger	20								
En France	10								
A l'étranger	75								
Secteurs d'activité des projets implémentés	Banque (25%), Assurance (20%), Industries et services (30%), Secteur public (25%)	Nombre moyen d'utilisateurs par solution De 51 à 100							

Couverture des axes fonctionnels*



Couverture des axes techniques*



(*) Les résultats retranscrits sur cette fiche sont conformes aux réponses fournies par l'éditeur

Spotter (nouveau répondant)



Spotter
Phare de la Méditerranée
34250 Palavas, France
www.spotter.com

Olivier Massiot
Chief Technical Officer
+33 (0) 4 67 68 61 70 / +33 (0) 4 71 42 56 29
omassiot@spotter.com

CARTE D'IDENTITE DE L'ÉDITEUR

Date de création	1998	Déclaration de l'éditeur sur ses particularités et éléments différenciants Un éditeur spécialisé sur certaines catégories de risques / Un éditeur généraliste.
Effectif global	40	
Effectif dédié au SIGR	7	
Effectif intégration SIGR	3	
Effectif conseil SIGR	15	
Zone(s) d'implantation	France Europe Amérique du Nord	Spotter a développé une technologie innovante de Détection et Mesure des Risques des Organisations, basée sur un modèle d'analyse des médias. Ce système veille des milliers de sources d'information et glane les données utiles sur Internet pour évaluer les risques sur une échelle de très fort à très faible.

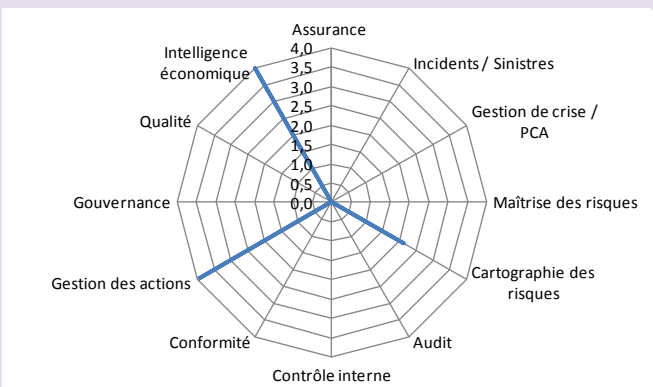
SOLUTION(S) PROPOSÉE(S) PAR L'ÉDITEUR

Solution(s)	Spotter mRisk, Spotter Pulse
Type de solution selon l'éditeur	Une boîte à outils paramétrable
Composition de la solution	Plusieurs applications distinctes
Dominante(s)	Gestion des risques

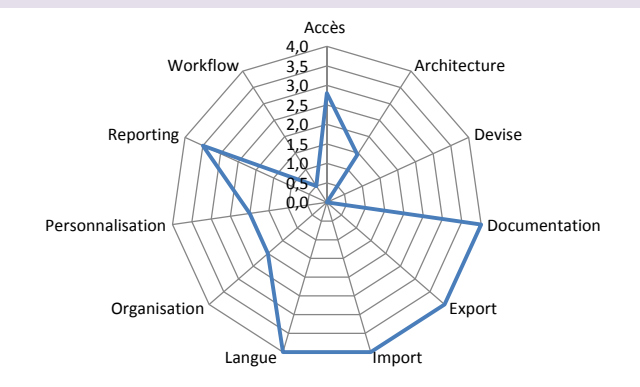
Points forts selon l'éditeur	Le principal avantage est la fourniture de métriques d'évaluation des risques et de KPIs (Key Performance Indicators).	Club utilisateur
		Non
		Hébergement des données
		Chez l'éditeur / Chez un sous-traitant de l'éditeur / Chez le client

Nombre de projets d'implémentation déclarés	Dans les 12 derniers mois		Depuis la sortie de la solution	
	En France	2	En France	2
	A l'étranger	2	A l'étranger	2
Secteurs d'activité des projets implémentés	Banque (10%), Assurance (20%), Industries et services (20%), Secteur public (40%), Autres (10%)		Nombre moyen d'utilisateurs par solution	De 0 à 5

Couverture des axes fonctionnels*



Couverture des axes techniques*



(*) Les résultats retranscrits sur cette fiche sont conformes aux réponses fournies par l'éditeur

Sword Group (nouveau répondant)



Sword Group
37 rue de Lyon
75012 Paris, France
www.sword-goup.com

Maxime Grinfeld
Directeur commercial
+33 (0) 1 44 67 24 00 / +33 (0) 6 19 64 60 24
maxime.grinfeld@sword-group.com

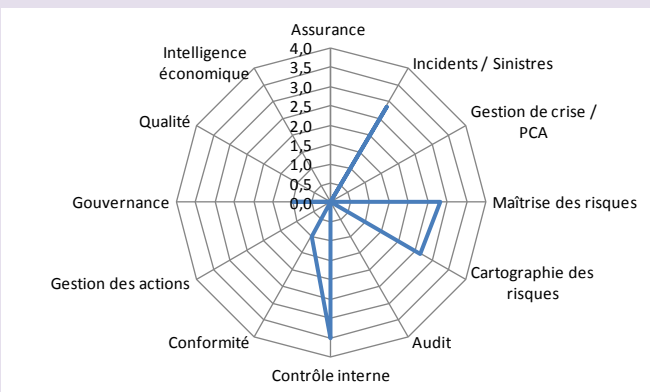
CARTE D'IDENTITE DE L'EDITEUR

Date de création	2000	Déclaration de l'éditeur sur ses particularités et éléments différenciants
Effectif global	1 380	
Effectif dédié au SIGR	240	Un éditeur spécialisé sur certaines catégories de risques / Un éditeur généraliste.
Effectif intégration SIGR	450	
Effectif conseil SIGR	110	Suivre l'activité de l'ensemble de vos sites industriels en prenant en compte la biodiversité.
Zone(s) d'implantation	France	
	Europe	
	Asie Pacifique Amérique du Nord	

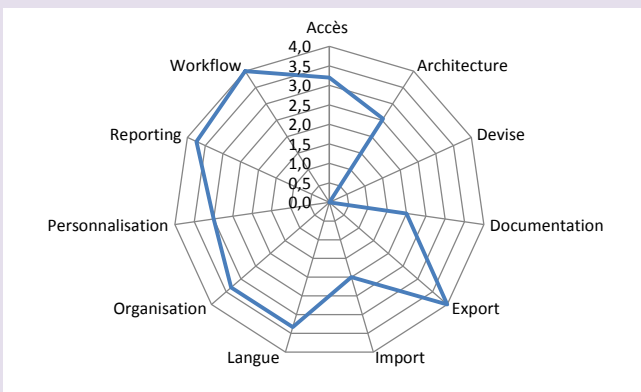
SOLUTION(S) PROPOSEE(S) PAR L'EDITEUR

Solution(s)	GreenGIS			
Type de solution selon l'éditeur	Une boîte à outils paramétrable			
Composition de la solution	Plusieurs modules dans une même application			
Dominante(s)	ERM			
Points forts selon l'éditeur	n/r	Club utilisateur		
		Non		
Nombre de projets d'implémentation déclarés	Dans les 12 derniers mois		Depuis la sortie de la solution	
	En France	2	En France	2
	A l'étranger	0	A l'étranger	0
	Secteurs d'activité des projets implémentés	Industries et services (100%)		Nombre moyen d'utilisateurs par solution
			Plus de 1000	

Couverture des axes fonctionnels*



Couverture des axes techniques*



(* Les résultats retranscrits sur cette fiche sont conformes aux réponses fournies par l'éditeur

Thomson Reuters



Thomson Reuters
6-8 boulevard Hausmann
75009 Paris, France
www.thomsonreuters.com

Deborah Roberts
Strategic Alliances Director
+44 (0) 75 95 41 01 61
deborah.roberts@thomsonreuters.com

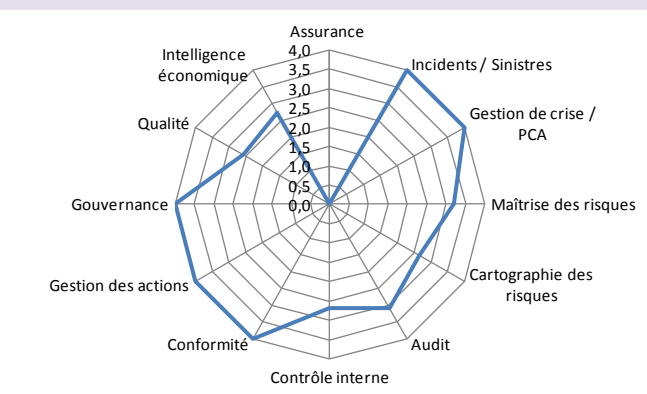
CARTE D'IDENTITE DE L'ÉDITEUR

Date de création	1892	Déclaration de l'éditeur sur ses particularités et éléments différenciants
Effectif global	80 000	
Effectif dédié au SIGR	35 000	Un éditeur spécialisé sur certaines catégories de risques / Un éditeur spécialisé dans les SIGR.
Effectif intégration SIGR	0	
Effectif conseil SIGR	0	Thomson Reuters are uniquely providing data and software to deliver clients with an integrated approach to GRC and Risk. Key differentiators include Risk Quantification and simulation modelling in a flexible solution configurable by end clients Regulatory Compliance tracking global regulatory bodies and proactively notifying clients of potential risks due to regulatory change KYC/AML due dillience and transaction monitoring and mapping to risk.
Zone(s) d'implantation	France, Europe	
	Asie Pacifique Amérique du Nord Amérique du Sud, Afrique	

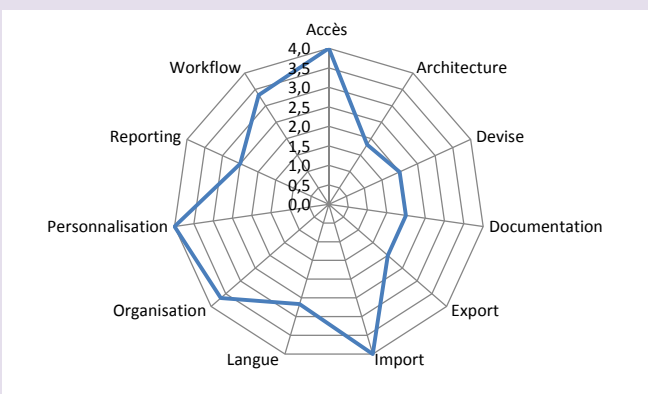
SOLUTION(S) PROPOSEE(S) PAR L'ÉDITEUR

Solution(s)	Accellus Risk Manager Accellus Compliance Manager Accellus Audit Manager Accellus Transwatch Accellus Worldcheck Accellus Gold Tier (Enterprise GRC) (Auto Audit) (Avanon)			
Type de solution selon l'éditeur	Un outil complètement standard			
Composition de la solution	Plusieurs modules dans une même application			
Dominante(s)	ERM			
Points forts selon l'éditeur	Strong functionality to support GRC that can be configured without the need of external customisation		Club utilisateur Oui (3 réunions par an) Créé en 1985 Administré par l'éditeur et des clients	
			Hébergement des données Chez l'éditeur / Chez un sous traitant de l'éditeur / Chez le client / SAAS and a hosted / managed service option	
Nombre de projets d'implémentation déclarés	Dans les 12 derniers mois	Depuis la sortie de la solution		
	En France	5	En France	50
	A l'étranger	n/r	A l'étranger	n/r
Secteurs d'activité des projets implémentés	Banque (50%), Assurance (25%), Industries et services (24%), Secteur public (1%)		Nombre moyen d'utilisateurs par solution	Plus de 1000

Couverture des axes fonctionnels*



Couverture des axes techniques*



(* Les résultats retranscrits sur cette fiche sont conformes aux réponses fournies par l'éditeur

Tinubu Square



Tinubu Square
1 rue Gaston et René Caudron
92130 Issy les Moulineaux, France
www.tinubu.com

Sébastien Clouet
Directeur Marketing
+33 (0) 1 55 95 85 98 / +33 (0) 6 72 57 53 72
sct@tinubu.com

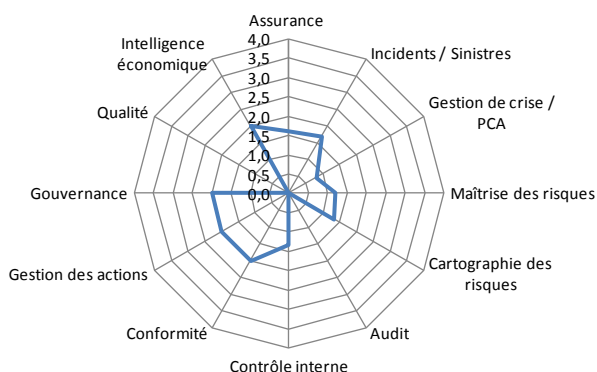
CARTE D'IDENTITE DE L'ÉDITEUR

Date de création	2000	Déclaration de l'éditeur sur ses particularités et éléments différenciants
Effectif global	76	
Effectif dédié au SIGR	14	
Effectif intégration SIGR	22	
Effectif conseil SIGR	20	
Zone(s) d'implantation	France Europe Asie Pacifique Amérique du Nord	Un éditeur spécialisé sur certaines catégories de risques. La solution en mode cloud Tinubu Square Credit Risk Intelligence est la seule et unique plateforme (SaaS) capable d'offrir aux entreprises un support d'analyse décisionnelle et de reporting opérationnel en matière de credit management ainsi qu'une gestion de tous les types d'assurance-crédit. Grâce à cette solution, les entreprises ont une visibilité complète de leur exposition au risque de crédit, tant au niveau local qu'international.

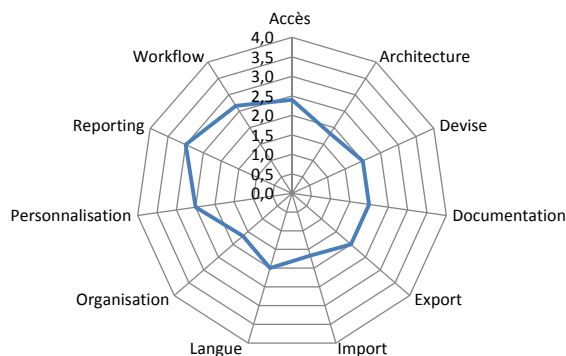
SOLUTION(S) PROPOSEE(S) PAR L'ÉDITEUR

Solution(s)	Tinubu Risk Intelligence	
Type de solution selon l'éditeur	Une boîte à outils paramétrable	
Composition de la solution	Plusieurs modules dans une même application	
Dominante(s)	Gestion des risques	
Points forts selon l'éditeur	Tinubu Risk Intelligence Solutions, la meilleure solution de gestion du risque de crédit permettant aux entreprises de voir, contrôler et limiter leur exposition au risque de crédit et d'intégrer une gouvernance efficace sur l'ensemble des cycles de l'activité de l'entreprise : du marketing en passant par les ventes et de la commande à l'encaissement. Nous donnons les moyens à chacun d'agir de façon préventive sur le risque de crédit et de prendre des décisions commerciales avisées.	Club utilisateur Non
		Hébergement des données Chez l'éditeur / Chez un sous-traitant de l'éditeur / Chez le client
Nombre de projets d'implémentation déclarés	Dans les 12 derniers mois	Depuis la sortie de la solution
	En France 5 A l'étranger 9	En France 60 A l'étranger 30
Secteurs d'activité des projets implémentés	Banque (5%), Assurance (20%), Industries et services (75%),	Nombre moyen d'utilisateurs par solution De 51 à 100

Couverture des axes fonctionnels*



Couverture des axes techniques*



(*) Les résultats retranscrits sur cette fiche sont conformes aux réponses fournies par l'éditeur

Annexes

Annexe 1 : Description des axes fonctionnels et techniques

Axes fonctionnels

Gestion des assurances	<ul style="list-style-type: none"> Gestion de la répartition des primes Calcul des primes suivant les règles et contrats Suivi de l'historique de paiement des primes Gestion de portefeuilles d'assurances Simulations budgétaires Identification et suivi des taxes
Gestion des incidents et des sinistres	<ul style="list-style-type: none"> Description et suivi (y compris financier) des incidents centralisés ou non, non-conformités, procédures judiciaires, sinistres, alertes conditionnelles, etc. Valorisation financière historisée avec suivi des processus d'indemnisation par catégorie de postes (frais médicaux, dommages et intérêts, dommages matériels, dommages immatériels, etc.)
Gestion de crise / PCA	<ul style="list-style-type: none"> Gestion de la notification des alertes Gestion de seuils d'alerte, de statuts et workflow d'information Mise à disposition d'outils d'analyse permettant l'exploitation du retour d'expérience Suivi des référentiels spécifiques et des procédures associées Possibilité de description et suivi de plan d'action
Maîtrise des risques	<ul style="list-style-type: none"> Evaluation du niveau de maîtrise des risques Possibilité de suivi des rapports de prévention et des notes associées Gestion des auto-évaluations Description et gestion des visites de risques Objectifs et suivi de leurs atteintes
Cartographie des risques	<ul style="list-style-type: none"> Identification des risques, origines, facteurs réducteurs, responsable, etc. Evaluation et hiérarchisation des risques Suivi dans le temps et historisation des cartographies réalisées Possibilité d'analyse et de communication
Audit	<ul style="list-style-type: none"> Gestion du plan d'audit Gestion des missions d'audit et des programmes de travail
Contrôle Interne	<ul style="list-style-type: none"> Identification des contrôles et positionnement dans les processus Gestion des campagnes d'auto évaluation
Conformité	<ul style="list-style-type: none"> Conformité aux réglementations, standards externes ou internes
Gestion des actions	<ul style="list-style-type: none"> Affectation et validation des actions Suivi de l'efficacité des actions par le comité d'audit et le comité des risques
Gouvernance	<ul style="list-style-type: none"> Gestion de l'organisation, des politiques de gestion des risques et des décisions Pilotage et tableaux de bord, gestion des budgets
Qualité	<ul style="list-style-type: none"> Gestion des processus, objectifs, indicateurs qualité, produits non-conformes, actions préventives et correctives, procédures dédiées, etc.
Intelligence économique	<ul style="list-style-type: none"> Gestion de la veille et du renseignement, veille concurrentielle, veille technologique Collecte des informations, traitement, diffusion, archivage

Axes techniques

Gestion des accès	Politique de sécurité des accès, modalités de gestion des utilisateurs, modalités de gestion du périmètre d'habilitation Possibilités de délégation des droits d'administration Gestion des habilitations et confidentialité des données
Architecture technique	Type d'architecture retenu (client léger, client lourd, ASP, etc.) et hébergement Bases de données utilisables et langages de programmation Sécurité logique de la plateforme technique utilisée
Gestion multi-devises	Devise par défaut Autres devises possibles Moteur de conversion multi-devises
Gestion de la documentation	Possibilité d'attacher des pièces jointes Capacités de gestion de la documentation
Imports	Possibilité de gestion des imports par un administrateur client ou un utilisateur accrédité Possibilité d'importer des sources de données externes de structure cohérente avec celle de l'outil
Exports	Formats d'exports prédéfinis Possibilité donnée aux utilisateurs d'extraire des données de l'outil et de les récupérer sous un format xls, dbf ou autre (tableur, base de données) pour une exploitation hors de l'outil Possibilité pour un utilisateur de définir le périmètre de l'export, de sélectionner les informations à exporter, d'enregistrer le périmètre et les informations exportées
Gestion multi-langues	Langues autres que le Français dans lesquelles l'outil est disponible Existence d'une version complète du SIGR en langue Française Gestion des dictionnaires de données et des libellés Gestion possible des langues par l'administrateur client
Gestion des organisations	Gestion d'arborescence (nb niveaux >5) multi-axes et multi-référentiels Possibilité de gérer des employés ou des actifs de différentes natures (sites, véhicules, etc.) rattachés aux entités de l'arborescence (y compris processus) Réconciliation des données juridiques et organisationnelles
Possibilités de personnalisation	Possibilité de paramétrage des écrans par le client Possibilité de paramétrage des écrans par l'éditeur Autres possibilités offerte à l'utilisateur client
Analyse et reporting	Business Intelligence Présence d'un outil de reporting intégré Possibilité d'interfaçage avec des outils de reporting ou des ETL Gestion d'axes d'analyse Etats à disposition et formats supportés
Gestion des workflows	Seuils générateurs d'alerte et personnalisation des workflows Envoi de mail/SMS par l'outil (liste de diffusion, autre) Gestion de workflows prédéfinis avec planification et suivi des tâches Etats de restitution

Annexe 2 : Bilan des consultations / réponses

EDITEUR	Panorama 2012		Panorama 2013		Panorama 2014		Statut 2014
	Consulté	Répondu	Consulté	Répondu	Consulté	Répondu	
1-One	OUI	OUI	OUI	OUI	OUI	OUI	
8o-2o Software	OUI	NON	OUI	NON	OUI	NON	
ACL	NON	NON	NON	NON	OUI	OUI	Entrant
Active Risk (cf. Sword Group)	OUI	OUI	OUI	NON	OUI	NON	
Adexys	OUI	NON	OUI	NON	NON	NON	
Agena	OUI	NON	OUI	NON	OUI	NON	
AlignAlytics	OUI	NON	OUI	NON	NON	NON	
Amelia	OUI	NON	NON	NON	NON	NON	
Améthyste	NON	NON	NON	NON	OUI	OUI	Entrant
AON eSolutions	OUI	OUI	OUI	OUI	OUI	OUI	
Arengi	NON	NON	OUI	NON	OUI	OUI	Entrant
Archer Technologies (cf. EMC / RSA)	OUI	NON	NON	NON	NON	NON	
Asphaleia	OUI	NON	OUI	NON	OUI	NON	
Axentis (cf. Wolters Kluwer Financial Services / ARC Logics)	OUI	NON	NON	NON	NON	NON	
Bayesia	OUI	NON	OUI	NON	OUI	NON	
BI International (cf. AlignAlytics)	OUI	NON	NON	NON	NON	NON	
BPS Resolver	OUI	NON	OUI	NON	OUI	NON	
BVD / Bureau Van Dijk	NON	NON	OUI	OUI	OUI	NON	Sortant
BWise	OUI	OUI	OUI	OUI	OUI	OUI	
Certus	OUI	NON	NON	NON	NON	NON	
CGE Risk	NON	NON	NON	NON	OUI	OUI	Entrant
Check Point	NON	NON	NON	NON	OUI	OUI	Entrant
Clarity GRC (Infogov)	NON	NON	OUI	OUI	OUI	OUI	
Click-N-Manage	NON	NON	OUI	OUI	OUI	OUI	
CMO Compliance	NON	NON	OUI	OUI	OUI	NON	Sortant
Coda	OUI	NON	OUI	NON	OUI	NON	
Cogis	NON	NON	OUI	OUI	OUI	OUI	
Control Metrics (cf. Mega International)	OUI	NON	NON	NON	NON	NON	
Covelys	OUI	OUI	OUI	OUI	OUI	OUI	
Crystal Ball (cf. Oracle)	OUI	NON	NON	NON	NON	NON	
CS Stars	OUI	NON	NON	NON	OUI	NON	
Cura Technologies	OUI	NON	OUI	NON	OUI	NON	
DataGenic	NON	NON	NON	NON	OUI	NON	
Delta RM	NON	NON	NON	NON	OUI	OUI	Entrant
Devoteam	OUI	OUI	OUI	OUI	OUI	OUI	
Diot	OUI	NON	NON	NON	NON	NON	
EADS Apsys	OUI	NON	OUI	NON	OUI	NON	
eBRP Solutions	OUI	NON	OUI	NON	NON	NON	
Effisoft	OUI	OUI	OUI	OUI	OUI	OUI	

EDITEUR	Panorama 2012		Panorama 2013		Panorama 2014		Statut 2014
	Consulté	Répondu	Consulté	Répondu	Consulté	Répondu	
eFront	OUI	OUI	OUI	OUI	OUI	OUI	
Elseware	OUI	OUI	OUI	OUI	OUI	NON	Sortant
EMC / RSA	OUI	OUI	OUI	OUI	OUI	OUI	
Enablon	OUI	OUI	OUI	OUI	OUI	OUI	
Equity	OUI	NON	OUI	NON	NON	NON	
Figtree Systems / NTT Data	OUI	NON	OUI	OUI	OUI	NON	Sortant
Gras Savoye	OUI	OUI	OUI	OUI	OUI	OUI	
Hyperion (cf. Oracle)	OUI	NON	NON	NON	NON	NON	
IAMS Conseil	OUI	NON	OUI	NON	OUI	NON	
IBM	NON	NON	OUI	OUI	OUI	OUI	
IDS Scheer (cf. Software AG)	NON	NON	NON	NON	NON	NON	
i-Flex (cf. Oracle)	OUI	NON	NON	NON	NON	NON	
Infogov (cf. Clarity GRC)	NON	NON	NON	NON	NON	NON	
Infor	OUI	NON	OUI	NON	OUI	NON	
InformationBuilders	OUI	NON	OUI	NON	OUI	NON	
Intellinx	OUI	NON	OUI	NON	OUI	NON	
Ivalua	OUI	NON	OUI	NON	OUI	OUI	Entrant
Keyword	OUI	OUI	OUI	OUI	OUI	OUI	
Kilclare software	OUI	NON	OUI	NON	OUI	NON	
Legisway	OUI	NON	OUI	NON	OUI	NON	
LexisNexis	OUI	OUI	OUI	OUI	OUI	OUI	
Linkfluence	NON	NON	NON	NON	OUI	NON	
List France (cf. Mega International)	OUI	NON	NON	NON	NON	NON	
LogicManager	OUI	NON	OUI	NON	OUI	OUI	Entrant
MSDP Consulting	OUI	NON	OUI	NON	OUI	NON	
Mageri	OUI	NON	OUI	NON	OUI	NON	
MAAT	OUI	OUI	OUI	OUI	OUI	OUI	
MARP	OUI	NON	NON	NON	NON	NON	
Marsh France	OUI	OUI	OUI	OUI	OUI	OUI	
Mega International	OUI	OUI	OUI	OUI	OUI	OUI	
Methodware (cf. Wynyard Group)	OUI	NON	OUI	NON	NON	NON	
MetricStream	OUI	NON	OUI	OUI	OUI	OUI	
Mkinsight	NON	NON	NON	NON	OUI	NON	
Modulo	NON	NON	NON	NON	OUI	OUI	Entrant
Movaris (cf. Trintech)	OUI	NON	NON	NON	NON	NON	
Nephics AB	NON	NON	NON	NON	OUI	NON	
Novasecur	NON	NON	OUI	OUI	OUI	OUI	
Noweco	OUI	NON	OUI	NON	OUI	NON	
OpenPages (cf. IBM)	OUI	NON	NON	NON	NON	NON	
Optimind	OUI	NON	NON	NON	NON	NON	
Optimum Risk Research	OUI	NON	NON	NON	NON	NON	
Optirisk	OUI	NON	OUI	NON	OUI	NON	

EDITEUR	Panorama 2012		Panorama 2013		Panorama 2014		Statut 2014
	Consulté	Répondu	Consulté	Répondu	Consulté	Répondu	
Oracle France	OUI	OUI	OUI	NON	OUI	NON	
Overmind	OUI	OUI	OUI	OUI	OUI	OUI	
Oxand	OUI	OUI	OUI	OUI	OUI	OUI	
Oxial France	OUI	OUI	OUI	OUI	OUI	OUI	
Palisade	OUI	NON	OUI	NON	OUI	NON	
Pentana	OUI	NON	OUI	OUI	OUI	OUI	
Prodentia	OUI	OUI	OUI	NON	OUI	NON	
Protiviti	OUI	OUI	OUI	OUI	OUI	NON	Sortant
Qumas	OUI	NON	OUI	NON	OUI	NON	
Resolver	NON	NON	NON	NON	OUI	NON	
Riskalis	OUI	NON	NON	NON	NON	NON	
RiskClick	OUI	NON	NON	NON	NON	NON	
Riskconnect	NON	NON	NON	NON	OUI	OUI	Entrant
Risk Decisions	OUI	NON	OUI	NON	OUI	NON	
Risk Governance	OUI	NON	NON	NON	NON	NON	
Rivo Software	NON	NON	NON	NON	OUI	OUI	Entrant
RMsoft (cf. Covelys)	NON	NON	OUI	NON	OUI	NON	
ROK Solution	OUI	OUI	OUI	OUI	OUI	NON	Sortant
RSAM	NON	NON	NON	NON	OUI	NON	
RuleBurst (cf. Oracle)	OUI	NON	OUI	NON	NON	NON	
RVR Systems (cf. Devoteam)	NON	NON	NON	NON	NON	NON	
SAI Global Compliance / Compliance 360	NON	NON	OUI	NON	OUI	NON	
SAP France	OUI	OUI	OUI	OUI	OUI	OUI	
SAS France	OUI	OUI	OUI	OUI	OUI	NON	Sortant
Siaci Saint Honoré	OUI	OUI	OUI	OUI	OUI	OUI	
Softrisk (cf. Black Coral)	OUI	NON	NON	NON	NON	NON	
Software AG	OUI	OUI	OUI	OUI	OUI	OUI	
Spotter	NON	NON	NON	NON	OUI	OUI	Entrant
Strategic Thought Group (cf. Active Risk)	OUI	NON	NON	NON	NON	NON	
Sword Group	OUI	NON	OUI	NON	OUI	OUI	Entrant
TCI SAS	OUI	NON	NON	NON	NON	NON	
Telelogic (cf. IBM)	OUI	NON	NON	NON	NON	NON	
Thomson Reuters	OUI	NON	OUI	OUI	OUI	OUI	
Tinubu Square	OUI	OUI	OUI	OUI	OUI	OUI	
Trintech	OUI	NON	OUI	NON	OUI	NON	
Verspieren	OUI	NON	OUI	NON	OUI	NON	
VV Trading	OUI	NON	NON	NON	NON	NON	
Wolters Kluwer Financial Services / ARC Logics	NON	NON	OUI	NON	NON	NON	
Wynyard Group	NON	NON	NON	NON	OUI	NON	
Xactium	NON	NON	NON	NON	OUI	NON	

Vous êtes éditeur et vous souhaiteriez être consulté lors de la prochaine édition du Panorama SIGR ?

Il vous suffit de prendre contact avec l'AMRAE pour être sollicité lors de la prochaine campagne.

Contactez Hélène Dubillot : helene.dubillot@amrae.fr

PANORAMA SIGR 2014

6^{ème} édition : février 2014

Panorama basé sur les résultats de l'enquête SIGR menée en 2013

**Le présent document, propriété de l'AMRAE, est protégé par le copyright.
Toute reproduction, totale ou partielle est soumise à la mention obligatoire du droit d'auteur
Copyright ©AMRAE 2014**

Pour télécharger gratuitement les versions électroniques (français et anglais) : www.amrae.fr

**Pour obtenir des exemplaires reliés,
nous vous remercions de renvoyer le bon de commande en ligne sur le site**

<http://www.amrae.fr/Publications>

Bureau Permanent AMRAE – Tél : +33 (0) 1 42 89 33 16 – Email : amrae@amrae.fr

Retrouvez les Publications AMRAE

Cahiers Techniques

Collection Dialoguer

Collection Maîtrise des Risques

LIBRAIRIE EN LIGNE

www.amrae.fr/Publications

Le présent document, propriété de l'AMRAE, est protégé par le copyright.

Toute reproduction, totale ou partielle est soumise
à la mention obligatoire du droit d'auteur

Copyright ©AMRAE 2014

En partenariat avec

High performance. Delivered.

Accenture France—Risk Management

118 avenue de France—75636 Paris Cedex 13

Aliette Leleux—Tel : +33 (0) 1 56 52 64 09

aliette.leleux@accenture.com

Jean-Laurent Schwartz—Tel : +33 (0) 6 09 08 28 32

j.l.schwartz@accenture.com

Prix de vente – exemplaire relié : 14 € TTC FRANCE

AMRAE | 80 boulevard Haussmann 75008 Paris | www.amrae.fr

Tel. +33 (0) 1 42 89 33 16 | amrae@amrae.fr

